

小学1年

学校図書館オリエンテーション

めあて

☆学校図書館のやくそくをおぼえよう

☆学校図書館の使い方をおぼえよう

1 学校図書館のやくそくをおぼえよう

2 本をかりよう

3 本の返し方をおぼえよう

4 読書の記録を書こう



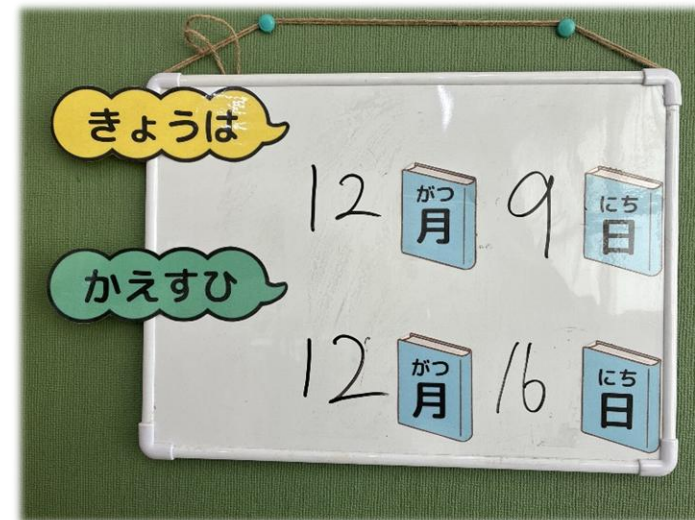
# 小1国語 学校図書館オリエンテーション

## 本をかりよう




# 本を借りるときの約束の説明

- ・ ひとり 1どに 2さつまでかりられます
- ・ 1しゅうかん かりられます




# 読み聞かせ



(画像:ポプラ社HPより引用)

# ラベルと排架場所



だい2としょしつ

いりぐち	よみもの	えほん あ〜さ	いりぐち	そうじ
← ふれあいルーム			えほん しゅうわ	えほん しゅうわ
5〜8るい			0〜4るい	
おかしばなし			カウンター	



## めあての設定

えほんを 1さつかりましょう

→ 初回は1冊のみ貸出

→ 自分で読むことができる本  
× ずかん      × まんが

# めあての設定

## えほんを 1さつかりましょう





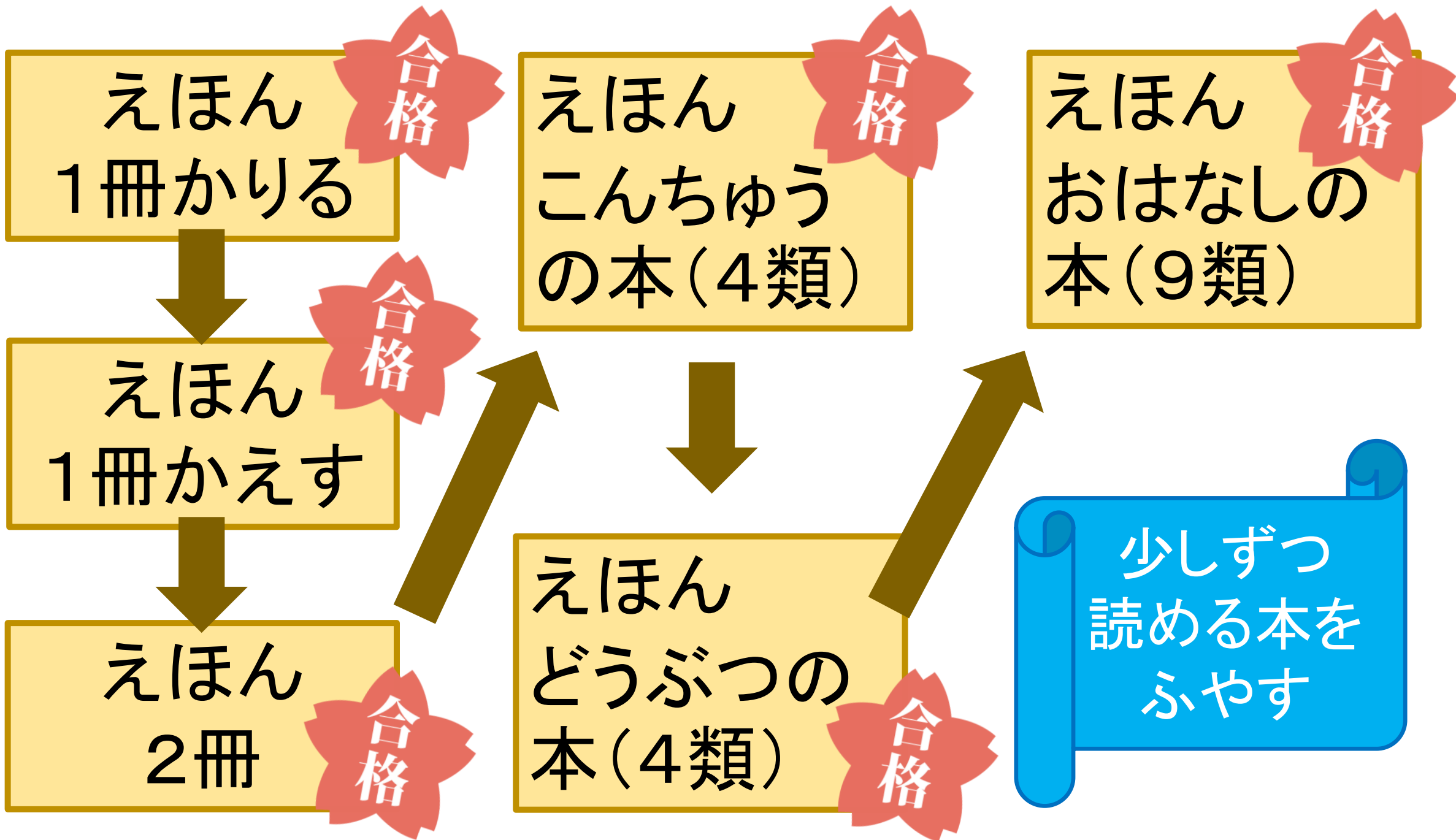
# 借りる時の手続きの説明



- ①本のもち方
- ②「かります」
- ③クラス・名前を伝える

かりかたの手順をカウンターに掲示





読み聞かせとめあて

こんちゅう(486)の  
ラベル・書架を知る

こんちゅうの本  
読み聞かせ  
→借りて読む

4 86  
あ  
1

486  
あ  
1





# オリエンテーション 終了

☆出典を示したものの以外のイラストは、フリー素材を使用しています



# 小学校オリ資料案.xlsx

→ 全学年分のオリエンテーション資料  
小2から小6はマナー型/単元型

teamsに格納