

令和 8 年度

入 学 の し お り



柏市立富勢西小学校

学校の概要

1. 所在地

住所	〒277-0825 柏市布施 8 4 - 2
T E L	0 4 - 7 1 3 2 - 2 2 4 4
F A X	0 4 - 7 1 3 4 - 5 5 2 3
ホームページ	https://kashiwa.ed.jp/tomisew-e/

2. 校長 村西 剛

3. 学校教育目標 自ら学び 心豊かに たくましく生きる 富勢の子の育成

～元気いっぱい 夢いっぱい 笑顔あふれる富西小～

4. 児童数（R7年度）

R7. 1. 7現在

学年	1	2	3	4	5	6	なかよし	ほほえみ	計
学級	1	1	1	1	1	1	1	2	9
男	1 1	7	1 8	9	1 6	1 8	4	8	9 1
女	1 3	1 4	2 0	1 1	4	1 1	0	1	7 4
計	2 4	2 1	3 8	2 0	2 0	2 9	4	9	1 6 5

5. 教職員（R7年度）

	校長	教頭	主幹 教諭	教諭	算数 専科	養護 教諭	事務	栄養士	非常勤 職員	総計
男	1	1	0	5	0	0	0	0	2	9
女	0	0	1	6	1	1	1	1	4	1 5
計	1	1	1	1 1	1	1	1	1	6	2 4

6. 教育内容

(1) 教科・領域と時間配当

※R7年度のもので、学習の進度や行事、指導時数の調整などで変更する場合があります。

教科	国語	算数	生活科	音楽	図工	体育	道徳	学級活動	計
時間	8	4	3	2	2	3	1	1	24

(2) 日課表

※本日課表は令和7年度のもので、令和8年度につきましては、変更となる場合があります。

		月	火	水	木	金
7:50~8:10		登校				
8:15~8:25		健康観察				
8:25~9:10	①	1	5	10	15	20
9:15~10:00	②	2	6	11	16	21
10:00~10:20		大休憩				
10:20~11:05	③	3	7	12	17	22
11:10~11:55	④	4	8	13	18	23
11:55~12:35		給 食				
12:35~12:40		歯 磨 き				
12:40~13:00		昼休み	ロング 昼休み	昼休み	昼休み	昼休み
13:00~13:15		清掃		清掃		清掃
13:20~14:05	⑤		9	14	19	24
14:05~14:20		帰りの会				

下校時刻

月 . . . 13:30

火水金 . . . 14:20

木 . . . 14:00

7. その他

(1) 入学式

柏市教育委員会から送付された入学通知書を持参してください。

令和8年4月9日(木) 午前中

(2) 経費

別紙「校納金について」又は毎月配付する校納金のお手紙をご覧ください。

入学の日のために

小学校入学という、大きな節目を迎えるお子様の成長を、心からお喜び申し上げます。子どもたちは、近づいてくる入学への期待に小さな胸をふくらませていることでしょう。

子どもたち一人一人が、スムーズに新1年生としてのスタートがきれるよう、次の点についてご協力をよろしくお願いいたします。

① 学校生活や友達への安心感をもつ。

「近所の上級生、先生や友達も親切にしてくれるよ。」「学校は楽しいよ。」と、家族の団らんの中で話題にするなど、安心感を抱かせるように心がけてください。

② 健康な体を保つ。

目や耳、皮膚の病気、むし歯などについて就学時健康診断で治療を勧められたところは、治療してから入学できるよう配慮をお願いします。

② 規則正しい生活を送る。

早寝、早起き、朝ごはんの習慣が早く身に付くように声かけをしてください。

④ 通学路を正しく歩く。

学校には決められた通学路があるため、道順を確認してください。また、信号、横断歩道の横断、路側帯・ガードレールなど安全施設の意味や利用、飛び出し事故や駐車場で事故の危険性など、普段から教えてください。入学に向けて、保護者の方と一緒に学校まで歩く練習をしてください。

⑤ 自分の名前をひらがなで読み書きする。

ひらがなは入学後に学習しますが、学校生活を送る上で必要なため、自分の名前は読み書きできるように練習してください。

⑥ 相手の顔を見て、落ち着いて話を聞く。

学習の基本は、しっかりと話を聞くことです。相手の顔を見て話を聞けるように習慣化させてください。親が子どもの顔・体を自分の方に向けさせて、目を見てきちんと話すことが良い聞き方への第一歩です。

⑦返事や挨拶をする。

「はい」「いいえ」「おはようございます」「さようなら」がはっきりと言えることは、とても大切です。また、意思表示がきちんとできるように普段から励ましてあげてください。

⑧自分の身の回りのことは自分でする。

衣服の着脱（ボタン、ファスナー）が手際よくできるように、また自分で靴を正しく履いたり、ひもを結んだりできるように練習させてください。

⑨自分の持ち物は、自分で片付ける。

お子さんは、遊び道具や絵本など、きちんと片付けができますか。自分の持ち物の整理整頓は、時間がかかっても一人でできるように練習させてください。

⑩友達と仲良く遊ぶ。

友達と遊ぶことによって、社会性やものの見方、考え方が培われます。誰とでも仲良く遊び、自分の意見が言えて、「我慢すること」ができるように励ましてあげてください。

⑪物を大切にする。

物を大切にすることは、自他を尊重し、社会性を養う第一歩です。自分の持ち物を大切にしよう、日頃から声掛けをお願いします。また、持ち物には全て名前を書いてください。

⑫時間内に食事ができる。

給食時間は45分間設定されていますが、準備及び後片付け等があるため、食べる時間は25分程度です。時間内に食事ができるよう声かけをお願いします。

⑬用便の習慣をつける。トイレを正しく使う。

毎朝、用便をすませることは大切なことです。家庭で習慣付けてください。男子はパンツを全部脱がなくても用が足せるよう、男女共に使用後は必ず水を流せるよう練習してください。

※学校での排泄が自分で確実にできるようにお願いします。

学校給食について

1. 準備するものについては7ページ以降をご覧ください。

2. 給食の形態

- ・献立の内容は添付してある献立表を参考にしてください。
- ・食事量については、児童の成長に合わせて調整していきます。

3. 給食の時間

- ・給食時間は、準備・食事・片づけまで含め45分間です。
- ・準備に15分、片付けに5～10分と考えると、実際の食事時間は約20～25分程度です。時間内に食事ができるようにご家庭でも声かけをお願いします。

4. 給食当番

- ・各学級6～8名ずつの給食当番（給食の盛り付けをする児童）を決めます。
- ・白衣・帽子・マスクを身につけ、配膳の準備をします。短時間で準備を行うため、白衣や帽子が手早く身につけられるようにご家庭でもご支援をお願いします。
- ・当番になった児童は、金曜日に白衣を持ち帰ります。ご家庭で洗濯をし、アイロンをかけて月曜日に持たせてください。また、ボタンの取れかけなどに気づきましたら、繕いをお願いします。

5. その他

（1）献立表は、毎月月末に翌月分をSigfyで配信します。

（2）給食費は、1ヶ月5,100円です。（1食300円程度）

4月～7月、9月～2月の年間10回で引き落としします。

2月分は、年間の実施給食回数等により、変更となる場合があります。

※今年度より学校集金ではなく、柏市からの引き落としになりました。

（3）給食開始までにご家庭で体験しておいていただきたいこと。

- ・ごはん・おかずの盛り付け
- ・食器の扱い方や、後片づけ
- ・牛乳・豆類・和食のおかず・骨の付いている魚などの食品を食べる練習。
（苦手なものでも、ひとくちは食べるよう声掛けをしていきます）
- ・おはしを使うことに慣れる。

（4）食物アレルギーについては、事前調査の結果をみて対応を検討いたします。

給食での対応を希望するお子さんにつきましては、書類の作成依頼をさせていただきます。提出後、面談等を実施させていただきますので、ご協力ください。

小学校生活をもっと楽しくするために！

4月から、お子様の小学校生活がスタートします。スムーズなスタートができると学校生活がより楽しいものとなってきます。今のお子様の様子から以下の項目についてチェックしてみてはいかがでしょうか。

《チェックの仕方》

「○」よくできる。

「△」少し心配である。

「？」わからない。

No.	項 目	チェック
1	決められた時刻（同じ時刻）に寝起きする。	
2	自分から進んで「おはようございます」「おやすみなさい」などのあいさつをしている。	
3	朝食を毎日食べている（スプーンやお箸を使って食事をしている）。	
4	毎朝、洗顔・歯磨き・手洗い・排便をしている。	
5	自分で服の脱ぎ着をしている。服をたたみ、枕元にそろえている。	
6	自分の名前をきちんと言える。	
7	自分の名前を呼ばれたら、返事をする。	
8	自分の名前（ひらがな）を読める。	
9	今日あったことや自分の思ったことを家族とよく話す。	
10	自分が使った物は、自分で片付ける。	
11	自分の物やみんなの物を大切に扱っている。	
12	外から家に帰ったら、手洗い・うがいをしている。	
13	家の人との約束やルールを守っている。	
14	お手伝いをしている。	
15	友達と仲良く遊んでいる。	
16	鉛筆やクレヨンなどをしっかり持って書ける。	
17	お絵かきや折り紙など、椅子に座って20分程度集中できる。	
18	20分ぐらいで昼食を終えることができる。	
19	午後、お昼寝をしなくても過ごすことができる。	
20	家から学校までの通学路がわかっている。また、危険な場所がわかる。	

※ 「△」「？」がついた項目は、入学までにできるように心掛けてみましょう。

「学校から発信する家庭教育支援プログラム（千葉県教育委員会）」より

入学までに家庭で準備するもの

1. 服装等について

- ・服装…活動しやすく、一人で脱ぎ着できる実用的な服。
- ・履物…運動靴（雨天時は長靴可）
- ・名札…入学式当日にお渡しします。校内で左胸につけます。
着脱に慣れてきたら、学校で保管します。（時期については、担任からお知らせします。）
- ・帽子…黄色い帽子を、入学式当日にお渡しします。

2. 学校生活に必要な物

	品名	備考	✓
給食	給食袋		
	ナプキン	40cm×50~60cm 程度	
	マスク	配膳時に着用する。	
	歯ブラシ	子供用の物。歯磨き粉はなくても良い。	
	コップ	うがい用	
	タオル	小さいタオル。給食での汚れを拭くため使用する。	
上履き	上履き入れ		
	上履き	つま先の色の指定なし。	
その他	ぞうきん	2枚用意。1枚のみ記名する。	
	防災頭巾	カバーは中身が取りやすい形にする。	
	手提げバッグ	作品等を持ち帰る際に使用する。	

3. 学習で使用する物

	品名	備考	✓
筆箱	筆箱	四角いハードケースのものが好ましい。	
	鉛筆	B か 2B を 5 本用意する。	
	赤青鉛筆	1 本	
	消しゴム	変わった形、形やにおい付きの物は避ける。	
	名前ペン	油性ペン	
	定規	15cm。折り畳みタイプの定規は壊れやすいため避ける。	
お道具箱	お道具箱	24cm×32cm×6cm 程度。取っ手付きだと便利。 高さが 8cm 以上だと机の中に入らない。	
	はさみ	工作用	
	のり	液体のり。中の栓は取り除いておく。	
	セロハンテープ	小さい物	
	折り紙	柄のない、シンプルな物	
	クレヨン	12 色程度。1 本ずつ記名する。	
	色鉛筆	12 色程度。1 本ずつ記名する。	

	品名	備考	✓
体操服	体操服袋		
	体操服	上：校章入り体操服 下：紺色のハーフパンツ それぞれ2枚以上用意する。	
	紅白帽子	ゴムを必ず付ける。	
粘土	粘土	油粘土（ほぐしておく）	
	粘土ケース	プラスチック製	
	粘土板	プラスチック製	
音楽	音楽バッグ		
	カスタネット	ゴムの調整をしておく。	

※太字部分「〇〇袋（バッグ）」については、次ページに詳細を記載。

4. 準備物についての補足

- ・持ち物には全てひらがなで記名をお願いします。ケース等に入っている物は、ケースだけでなく、中身も全て記名してください。（詳細は「記名について」をご覧ください）
- ・幼稚園や保育園で使用した物でも、まだ使えるものは、引き続き使用して構いません。
- ・体操服は「スクールショップタケヤ」「平和堂」で販売しています。
- ・教科書は入学式当日にお渡しします。ノート類は、学校で一括して購入します。
- ・絵の具、鍵盤ハーモニカについては入学後にご案内します。まだ準備する必要はありません。
- ・1人1台端末として、柏市では全児童にタブレット PC が貸し出されます。
- ・柏市より配付される黄色い帽子は、男女共用のデザインとなります。

学校で使用する袋について

○体操服袋



- ・サイズ：縦 35cm×横 30cm 程度
- ・ひもを含めた全長は 65cm 以下にしてください。
(床についてしまうため)

○給食袋



- ・サイズ：縦 20cm×横 20cm 程度
- ・ひもを含めた全長は 40cm 以下にしてください。
(床についてしまうため)
- ・中にはナプキン、歯ブラシ、コップ、タオル、マスクが入ります。

○上履き入れ



- ・サイズ：縦 30cm×横 25cm 程度
- ・ぶら下げないため、長さは気にしなくて大丈夫です。
- ・袋の外側に名前をひらがなで書いてください。
(柄などで見えない場合は、白地の布などを貼り付けた上に書いてください)

○音楽バッグ・手提げバッグ（それぞれ用意）



- ・サイズ：縦 30cm×横 40cm 程度 (A4 が入る大きさ)
- ・ひもを含めた全長は 40cm 以下にしてください。
- ・机の脇にかけます。あまり幅が広すぎないものにしてください。

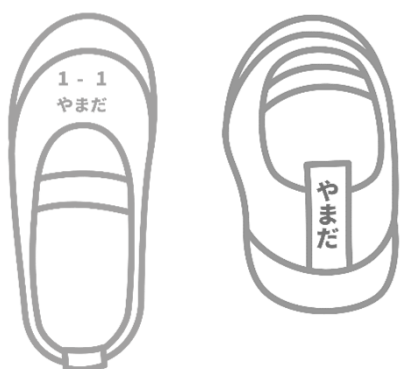
記名について（例）

○体操服



- ・ 名札サイズ：縦 10cm×横 15cm
※白地の布又は市販の名札を使用してください。
- ・ 上に学年クラス，下に姓を記入します。
クラスに同姓の方がいる場合は，姓の後に名前の最初の文字を小さく記入してください。
- ・ 短パンは内側のタグに記名してください。

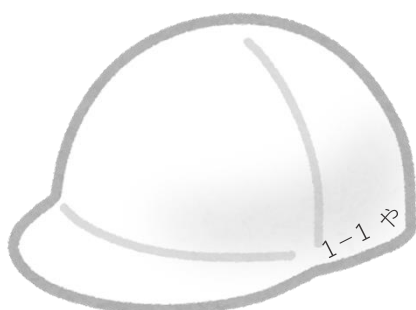
○上履き



○体操服袋



○紅白帽子



学用品販売店について

○スクールショップ タケヤ



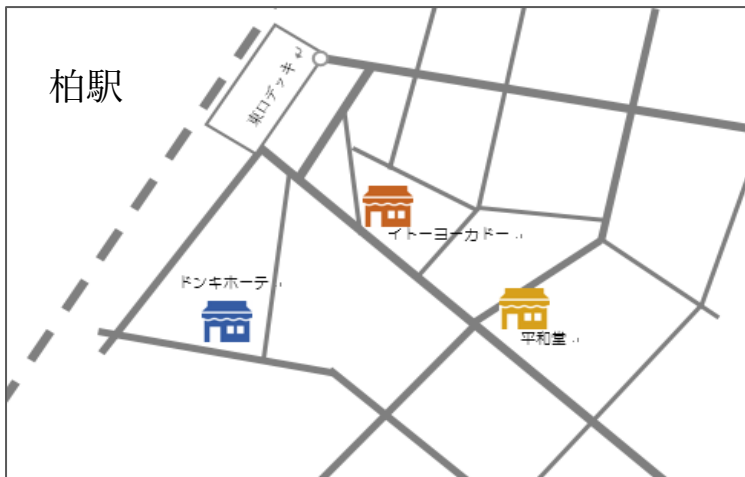
住所 : 柏市花野井 350-3

電話番号 : 04-7131-5650

営業時間 : 10 : 00 ~ 18 : 30

定休日 : 火曜日

○学生服の平和堂 柏駅前本店



住所 : 柏市柏 3-6-27

電話番号 : 04-7167-2220

営業時間 : 10 : 00 ~ 19 : 00

定休日 : 火曜日

