

1. 児童引き取りを実施するケース

- ① 大規模な自然災害(震度5強以上の地震・火災など)が発生し、大きな被害が出たとき
- ② 近隣地域で凶悪犯罪が発生し、犯人が逃走中で、お子様に危害が及ぶ恐れがあるとき
- ③ 不審者が学校に侵入し、実被害が出たとき
- ④ 暴風雨などにより、下校が危険と判断される時
- ⑤ その他、校外学習での帰校遅れなど、学校長が引き取りを必要と判断したとき

2. 児童引き取りについての連絡手段

(1) 通信手段(学校一斉メール・電話)が使えるとき

→ 児童引き取りを行う場合は、原則、学校から連絡をします。学校から、保護者の皆様あて一斉メールまたは電話により連絡し、お子様の引き取りを依頼します。

(2) 通信手段が途絶し、連絡できないとき

→ 学校にお子様を待機させ、保護者の皆様の来校を待って引き渡します。「1. 児童引き取りを実施するケース」を踏まえて、保護者の皆様の判断で来校するようお願いいたします。

3. 引き取り場所

(1) 通信手段(学校一斉メール)が使えるとき

→メールにて引き取り場所をお伝えします。

(2) 通信手段が途絶し、連絡できないとき

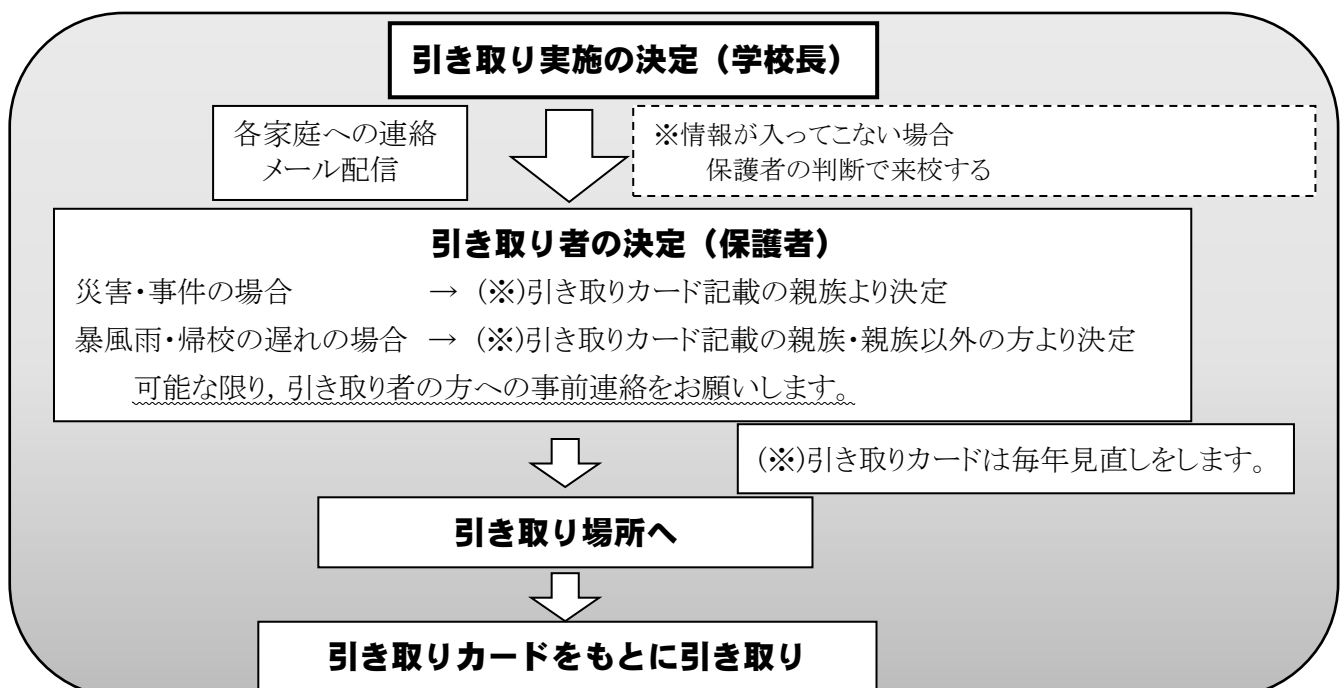
①大規模な自然災害(大地震・火災など)が発生し、大きな被害が出たとき

→原則、学校(校庭・体育館・各教室)を引き取り場所とします。校内の詳しい引き取り場所については、掲示などを通してお知らせします。

②近隣地域で凶悪犯罪が発生し犯人が逃走中で、お子様に危害が及ぶ恐れがあるときや、不審者が学校に侵入し、実被害が出たとき

→原則、学校(校庭・体育館・各教室)を引き取り場所とします。お子様の心理的動揺等により、学校での引き取りがふさわしくないと判断した場合は、設定した引き取り場所を出入口で指示します。

4. 引き取りの手順

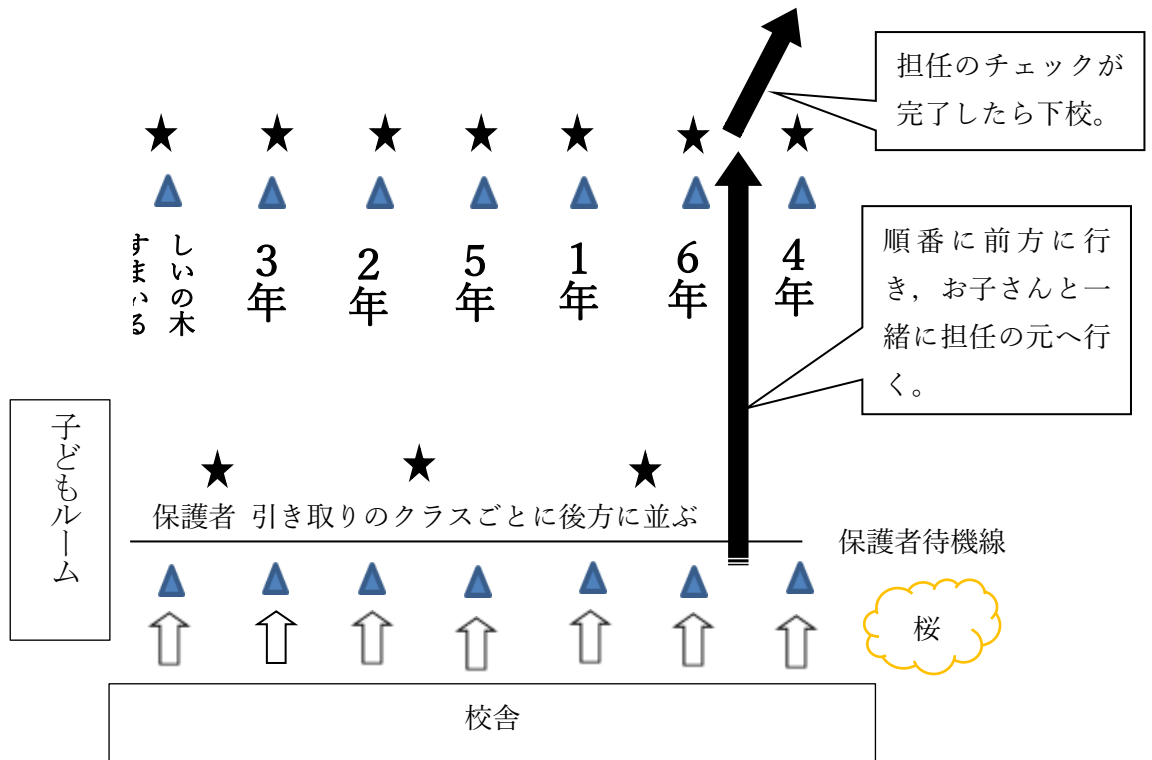


5. 引き取り隊形

晴天時

★…教職員

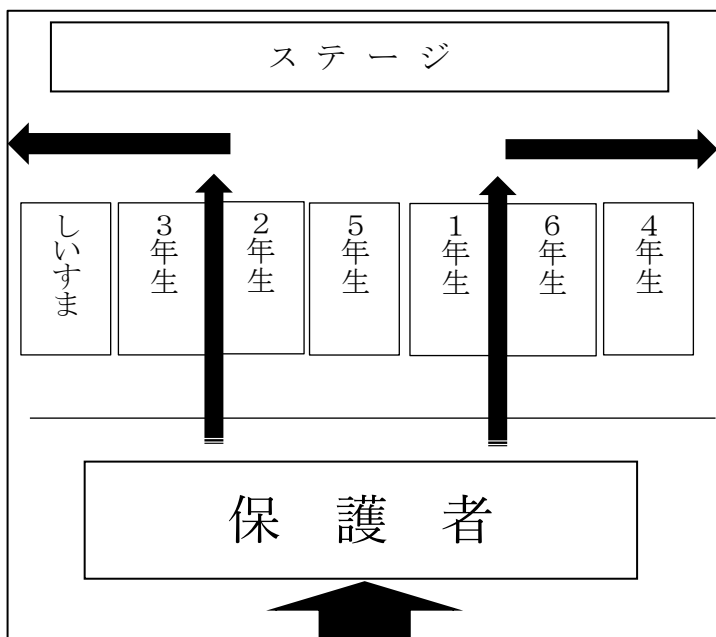
▲…コーン



雨天時

○雨天時は体育館または教室で引き渡しを行います。教職員が指示しますので、指示に従ってください。

★体育館の場合



★教室の場合

教室で引き渡しを行う場合は、各教室で教職員の指示に従ってください。

※一人ひとり確実に引き渡すため、引き渡しに時間がかかりますが、静かに待機するよう、よろしくお願い致します。

※注意点

- 原則「緊急時児童引き取りカード」に記入されている方のみの引き取りに限ります。記入されている方以外の引き取りは、児童の安全を考慮し行いません。
- 記入されている方以外の方が引き取りに来られる場合は、事前に学校までご連絡ください。
- 全校一斉に引き取りを行う場合、兄弟のいる児童は一番下の子(特別支援学級の児童がいる場合は特別支援学級)の学年の引き渡し場所にいます。
- 大規模災害、重大事件による引き取り(表面「児童引き取りを実施するケース」①②③の場合)は、引き取りカードに載っている親族の方のみ引き取りを行います。引き取りが完了するまで、児童は学校にいますので、安全に気を付けて学校までお越し下さい。
- 親族以外の方で引き取りをされた方は、親族の方に児童を確実に引き渡すまで安全を確保していただきますようお願いいたします。
- メール配信、防災無線等の情報を得られない(得にくい)方がいます。保護者間の情報交換で、助かる保護者の方もいますので、情報交換を密にいただけると助かります。
- 感染症予防の観点から、必要に応じてマスクの着用をお願いします。