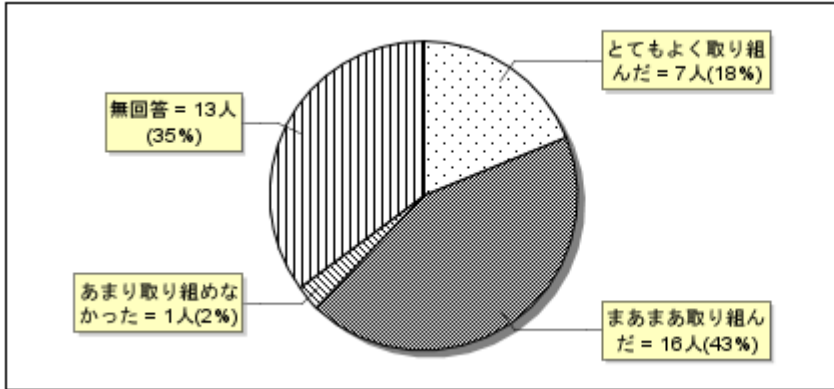


1. 今年度の重点取組のプロジェクトについて

| とてもよく 取り組んだ | まあまあ 取り組んだ | あまり 取り組めなかった | 無回答 | 計 |
|----------------|---------------|-----------------|-----|------|
| 7 | 16 | 1 | 13 | 37 |
| 18% | 43% | 2% | 35% | 100% |

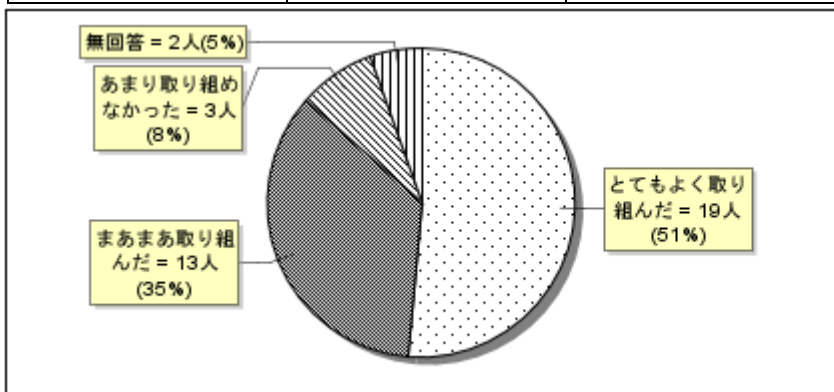


○とてもよく取り組んだ = 7人(18%)
 ●まあまあ取り組んだ = 16人(43%)
 ◎あまり取り組めなかった = 1人(2%)
 ①無回答 = 13人(35%)

I 学力アッププロジェクト

1. ICT (クロムブック) の活用

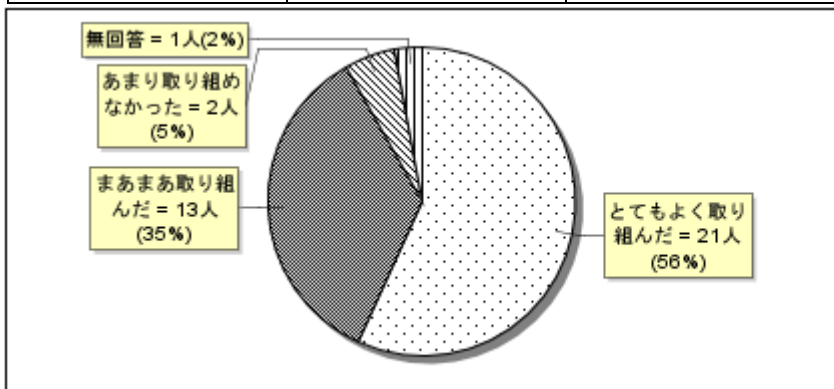
| とてもよく 取り組んだ | まあまあ 取り組んだ | あまり 取り組めなかった | 無回答 | 計 |
|----------------|---------------|-----------------|-----|------|
| 19 | 13 | 3 | 2 | 37 |
| 51% | 35% | 8% | 5% | 100% |



○とてもよく取り組んだ = 19人(51%)
 ●まあまあ取り組んだ = 13人(35%)
 ◎あまり取り組めなかった = 3人(8%)
 ①無回答 = 2人(5%)

2. 授業への取組

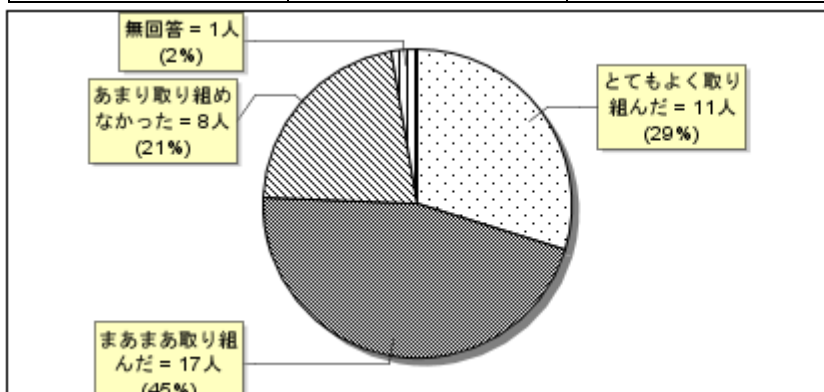
| とてもよく 取り組んだ | まあまあ 取り組んだ | あまり 取り組めなかった | 無回答 | 計 |
|----------------|---------------|-----------------|-----|------|
| 21 | 13 | 2 | 1 | 37 |
| 56% | 35% | 5% | 2% | 100% |



○とてもよく取り組んだ = 21人(56%)
 ●まあまあ取り組んだ = 13人(35%)
 ◎あまり取り組めなかった = 2人(5%)
 ①無回答 = 1人(2%)

3. 家庭学習への取組

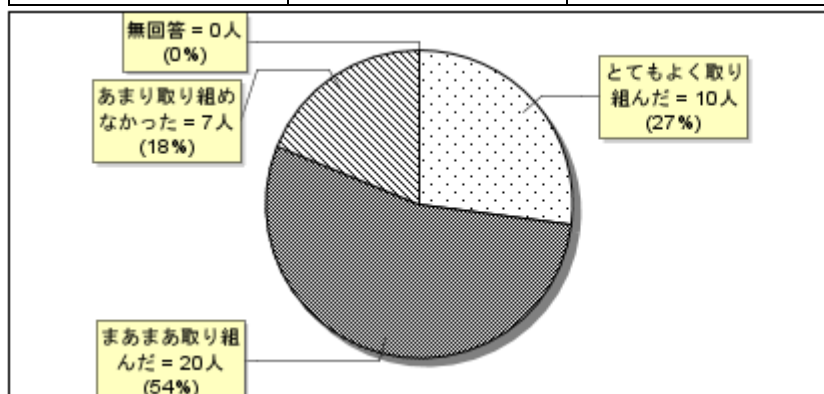
| とてもよく取り組んだ | まあまあ取り組んだ | あまり取り組めなかった | 無回答 | 計 |
|------------|-----------|-------------|-----|------|
| 11 | 17 | 8 | 1 | 37 |
| 29% | 45% | 21% | 2% | 100% |



○ とてもよく取り組んだ = 11人(29%)
 ● まあまあ取り組んだ = 17人(45%)
 ◎ あまり取り組めなかった = 8人(21%)
 ① 無回答 = 1人(2%)

4. 新聞や読書への取組

| とてもよく取り組んだ | まあまあ取り組んだ | あまり取り組めなかった | 無回答 | 計 |
|------------|-----------|-------------|-----|------|
| 10 | 20 | 7 | 0 | 37 |
| 27% | 54% | 18% | 0% | 100% |

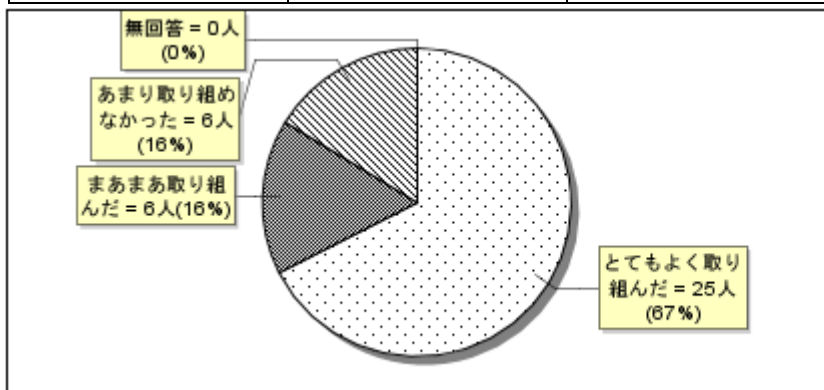


○ とてもよく取り組んだ = 10人(27%)
 ● まあまあ取り組んだ = 20人(54%)
 ◎ あまり取り組めなかった = 7人(18%)
 ① 無回答 = 0人(0%)

II 行動力アッププロジェクト

1. 生徒会・委員会活動・係活動等への取組

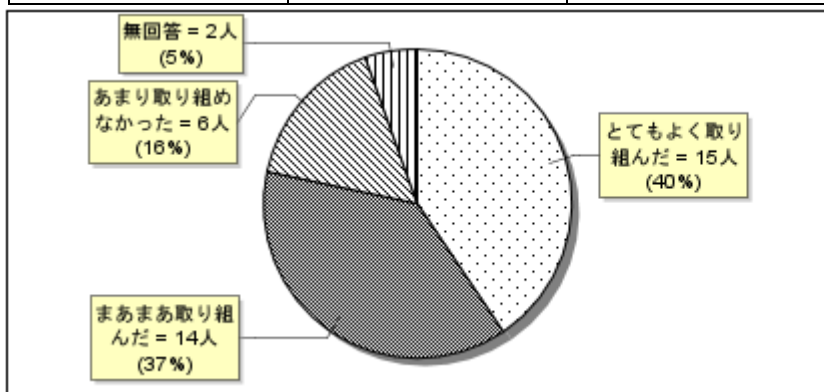
| とてもよく取り組んだ | まあまあ取り組んだ | あまり取り組めなかった | 無回答 | 計 |
|------------|-----------|-------------|-----|------|
| 25 | 6 | 6 | 0 | 37 |
| 67% | 16% | 16% | 0% | 100% |



○ とてもよく取り組んだ = 25人(67%)
 ● まあまあ取り組んだ = 6人(16%)
 ◎ あまり取り組めなかった = 6人(16%)
 ① 無回答 = 0人(0%)

2. 学校行事への取組

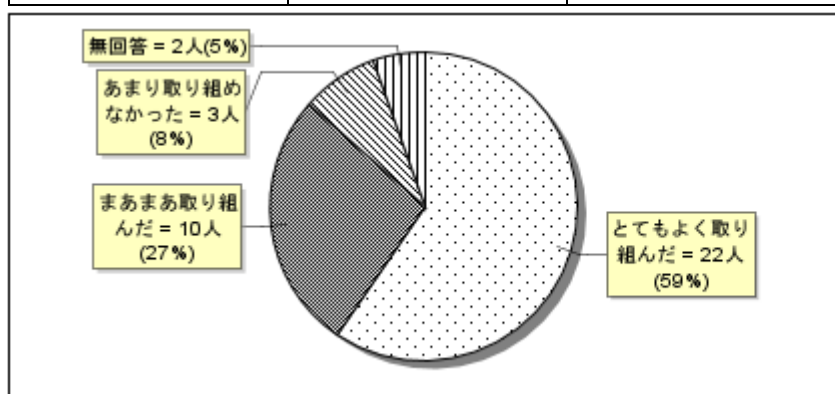
| とてもよく 取り組んだ | まあまあ 取り組んだ | あまり 取り組めなかった | 無回答 | 計 |
|----------------|---------------|-----------------|-----|------|
| 15 | 14 | 6 | 2 | 37 |
| 40% | 37% | 16% | 5% | 100% |



○とてもよく取り組んだ = 15人(40%)
 ●まあまあ取り組んだ = 14人(37%)
 ◎あまり取り組めなかった = 6人(16%)
 ①無回答 = 2人(5%)

3. 部活動への取組

| とてもよく 取り組んだ | まあまあ 取り組んだ | あまり 取り組めなかった | 無回答 | 計 |
|----------------|---------------|-----------------|-----|------|
| 22 | 10 | 3 | 2 | 37 |
| 59% | 27% | 8% | 5% | 100% |

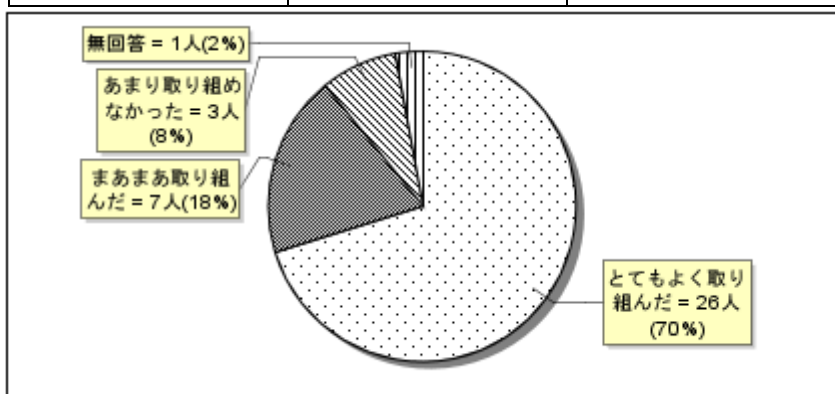


○とてもよく取り組んだ = 22人(59%)
 ●まあまあ取り組んだ = 10人(27%)
 ◎あまり取り組めなかった = 3人(8%)
 ①無回答 = 2人(5%)

III 人間力アッププロジェクト

1. 道徳の授業への取組

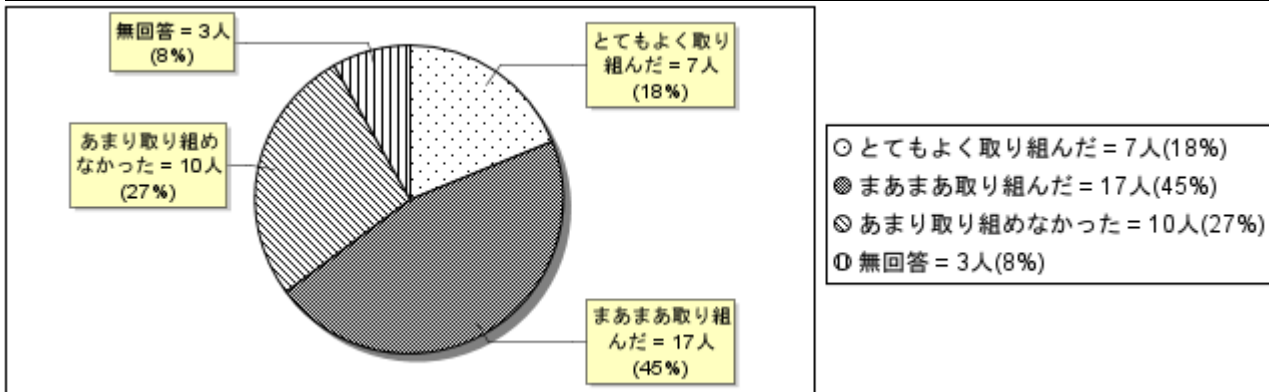
| とてもよく 取り組んだ | まあまあ 取り組んだ | あまり 取り組めなかった | 無回答 | 計 |
|----------------|---------------|-----------------|-----|------|
| 26 | 7 | 3 | 1 | 37 |
| 70% | 18% | 8% | 2% | 100% |



○とてもよく取り組んだ = 26人(70%)
 ●まあまあ取り組んだ = 7人(18%)
 ◎あまり取り組めなかった = 3人(8%)
 ①無回答 = 1人(2%)

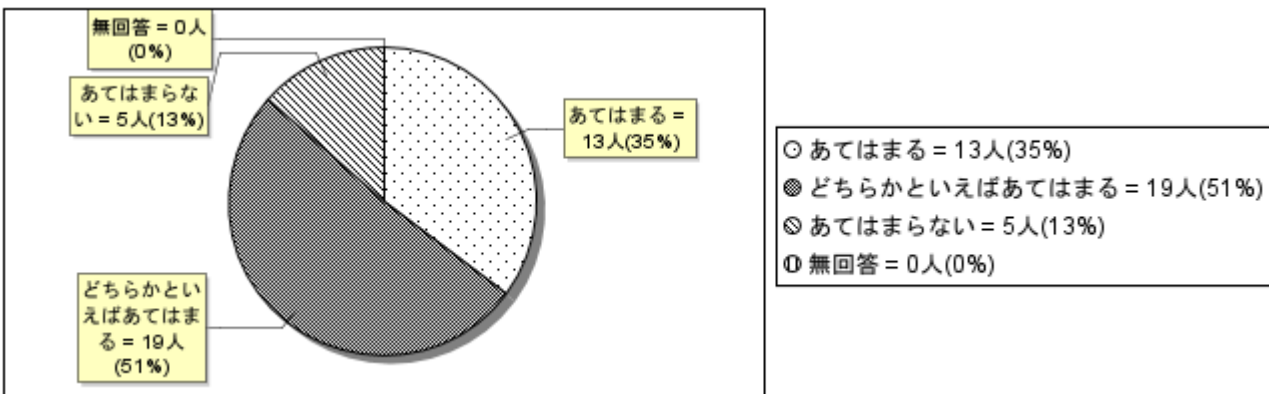
2. 進路学習への取組

| とてもよく取り組んだ | まあまあ取り組んだ | あまり取り組めなかった | 無回答 | 計 |
|------------|-----------|-------------|-----|------|
| 7 | 17 | 10 | 3 | 37 |
| 18% | 45% | 27% | 8% | 100% |



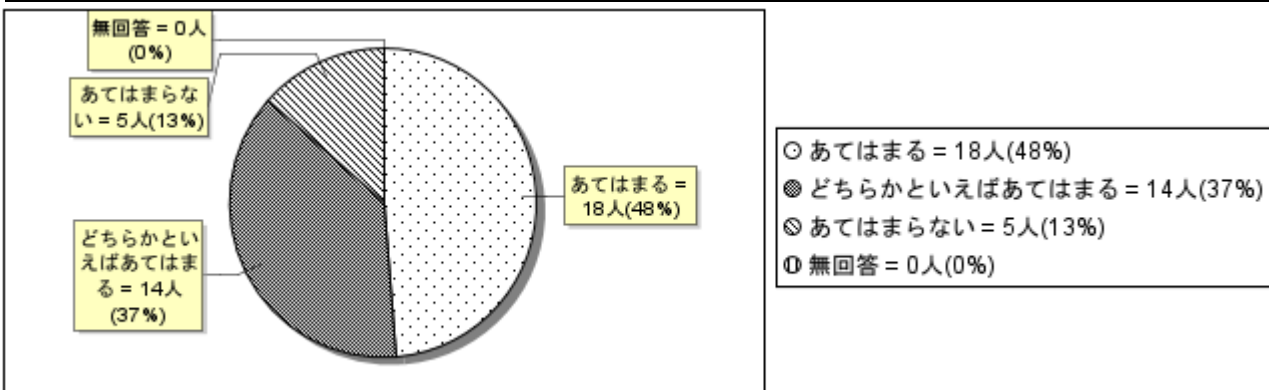
私は授業の内容がよくわかるようになってきている。

| あてはまる | どちらかといえばあてはまる | あてはまらない | 無回答 | 計 |
|-------|---------------|---------|-----|------|
| 13 | 19 | 5 | 0 | 37 |
| 35% | 51% | 13% | 0% | 100% |



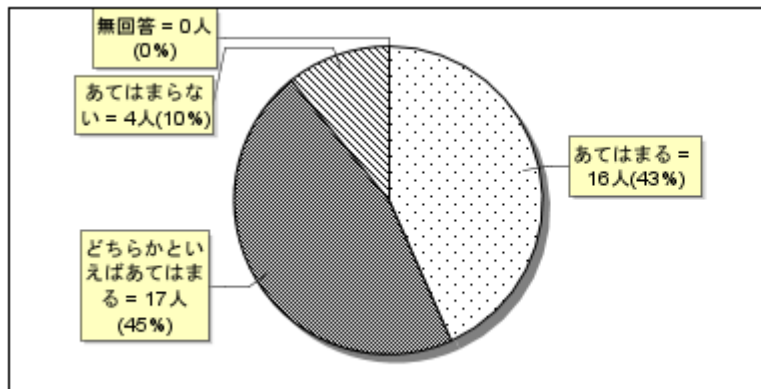
私は学級、学校の一員としての自覚をもち、みんなの役に立てるように頑張ろうという気持ちが高まってきている。

| あてはまる | どちらかといえばあてはまる | あてはまらない | 無回答 | 計 |
|-------|---------------|---------|-----|------|
| 18 | 14 | 5 | 0 | 37 |
| 48% | 37% | 13% | 0% | 100% |



私は社会（世の中）のことや自分の将来への関心が高まってきている。

| あてはまる | どちらかといえばあてはまる | あてはまらない | 無回答 | 計 |
|-------|---------------|---------|-----|------|
| 16 | 17 | 4 | 0 | 37 |
| 43% | 45% | 10% | 0% | 100% |



- あてはまる = 16人 (43%)
- どちらかといえばあてはまる = 17人 (45%)
- ◎ あてはまらない = 4人 (10%)
- ⊖ 無回答 = 0人 (0%)