

令和7年度入学

新入生保護者説明会

本校ホームページ
QRコード



1. 校長あいさつ
2. 酒井根東小学校の概要
3. 入学までの準備について（持ち物・通学路等も含む）
4. 健康管理について
5. 給食について
6. 校納金・諸経費について
7. 令和7年度入学式について
8. 学校連絡システム「s i g f y」について
9. P T Aについて



柏 市 立 酒 井 根 東 小 学 校

2. 酒井根東小学校の概要

1. 学校所在地 柏市酒井根 1 丁目 2 番 1 号
 電 話 04—7175—0336
 F A X 04—7175—9240

2. 開 校
 昭和 56 年 4 月 1 日

3. 来年度の学級数及び 1 年 2 学級 4 年 2 学級 特別支援学級 3 学級
 児童数（見込） 2 年 3 学級 5 年 2 学級
 3 年 2 学級 6 年 2 学級 合計 16 学級

※来年度の 1 年生は、54 名の予定

（令和 7 年 2 月 1 日現在）

4. 教育課程（第 1 学年）
 教科（国語・算数・生活・音楽・図工・体育・道徳）・特別活動（学級活動など）

5. 主な学校行事（令和 6 年度の例）

月	行事	月	行事
4 月	・始業式 ・入学式 ・発育測定 ・家庭確認 ・避難訓練 ・授業参観・学級懇談会 ・給食開始 ・1年生を迎える会	10 月	・個人面談（希望制） ・いつでも授業参観
5 月	・各種健康診断 ・運動会	11 月	・就学時健康診断 ・東っ子音楽祭 ・東っ子スポーツフェスティバル
6 月	・心臓検診 ・防犯教室 ・土曜参観（引き渡し訓練）	12 月	・終業式 ・授業参観・懇談会 ・ネットモラル講演会
7 月	・終業式 ・個人面談（夏季休業中）	1 月	・始業式 ・発育測定 ・避難訓練 ・校内書き初め大会・校内書き初め展
9 月	・始業式 ・交通安全教室 ・避難訓練 ・発育測定 ・校外学習（1年）	2 月	・新入生保護者説明会 ・授業参観・学級懇談会 ・6年生を送る会
		3 月	・卒業式 ・修了式 ・お別れの会

3. 入学までの準備について

1 心の準備

- (1) 学校は楽しいところという期待をもたせてください。
「学校へ行ったら先生に叱られるから。」「ついていけないよ。」等の言葉は、かえって逆効果です。むしろ、入学することへの不安を取り除いてあげてください。
- (2) 交通事故に遭わないように
 - ・通学路を確かめながら、お子さんと一緒に2～3度歩き、その中で学校の雰囲気等に慣れさせてください。
 - ・信号などは本人に確認させ、自分で安全面での判断をする習慣をつけさせてください。
 - ・交通量が多い地区です。歩道・路側帯の歩き方や横断歩道の渡り方等、走ったり、ふざけたりしないように話をしてください。
 - ・歩道が狭くなっている場所も見受けられます。傘をさして歩く練習も行うことが望ましいです。

2 入学前に習慣づけを 規則正しい生活を心がけてください

- (1) あいさつや返事がはっきりと言える。
 - ・呼ばれたら「はい」と返事をする。
 - ・「おはようございます」「さようなら」「こんにちは」「ありがとう」「ごめんなさい」「ってきます」「ただいま」等
- (2) 落ちついて、静かに人の話を聞く。
 - ・話をする人の目を見て、最後まで話を聞く。
- (3) はっきりと話ができる。
 - ・大きな声ではっきりと話す。
 - ・最後まできちんと話す。
 - ・困ったことは何でも言える。
- (4) 自分のことは自分でする。
 - ・衣服の着衣や脱衣ができる。（脱いだ服をたたむ）
 - ・自分の物の整理・整頓ができる。
 - ・一人で用便ができるようにする。用をたしたくなったら、はっきりと自分で言うことができる。
 - ・自分の名前の読み書きだけは、できるようにする。
- (5) 生活リズムを整える。
 - ・早寝・早起きをする。
 - ・朝食をとる。

※遅刻・早退について

体調不良等の理由で、遅刻や早退がある場合は、職員玄関から入って事務室にお声掛けください。その後、教室まで送ったり、お迎えに来ていただいたりしますので、ご承知おきください。

3 入学までに準備するもの

(1) 所持品にはすべて記名する。ひらがなで書いてください。

{例 1-1 ひがしたろう}

・衣 類

(上着, 下着, スカート, ズボン, パンツ, 靴下, 靴, 傘, ハンカチ, 帽子など)

・学用品 (例 筆箱, 鉛筆, けしゴム, 下じき, カスタネットなど)

(2) 学用品等

①ランドセル等----- ランドセルやランドセル型のリュックサック。

年度の途中でiPadを入れて登下校します。

②筆箱 ----- 簡単で, 扱い易く丈夫なもの(袋型・缶ペンは避けてください。) 筆箱にえんぴつけずりがついていないもの。

(学校でえんぴつは, けずりません。)

③鉛筆 ----- Bか2B 5本程度 ※毎日, けずっておく。

④赤青鉛筆 ----- 1本 (赤と青がいっしょになったもの)

⑤けしゴム ----- 白くて匂いのないものが望ましい。

⑥定規 ----- 15cmくらいのもの。

⑦下敷き ----- キャラクターの絵柄がついていないもの。

⑧色鉛筆 ----- 12色程度のもの。

⑨クレヨン またはクレパス----- 16色程度のもの。※ゴムバンドをはめてくる。

⑩折り紙 ----- ジッパー付きの袋に入れてくる。

⑪整理箱 ----- 机の中に入る大きさの物をご用意ください。

プラスチック製外寸23.5×31.8×7cm程度の大きさのもの

⑫道具袋 ----- 縦20cm×横20cmぐらいの巾着袋 (机の横にぶら下げます)

※ひもの長さは, 横はばとほぼ同じにしてください。

道具袋に入れる物 はさみ, のり (液体のもの) カスタネット, セロテープ

⑬名前ペン ----- 油性のもの。筆箱に入れてください。

(入らない場合は, 整理箱に入れる。)

- ⑭油粘土・粘土板 (※ これまで 使用したものでよい。)
(粘土は、大人のにぎりこぶし3個ぐらいの量)
- ⑮鍵盤ハーモニカ―― 家庭にあるものでよい。
- ⑯上履き ――― バレエシューズ。白色でつま先の色は自由です。
- ⑰上履き入れ ――― 現在使用しているものがあれば、それで結構です。
- ⑱体操服 ――― 指定の物はありません。
男女とも上着は、青のラインが入った体操服（白無地でも可）
下は、紺の短パン。
縦7cm×横10cmの名前布を左胸付近に縫い付ける。
※いずれも、油性のマジックで名前を書く。
※ひもの長さは、横はばとほぼ同じにしてください。
- ⑲赤白帽子 ――― あごにかけるゴムひもをつける。
- ⑳体操服袋―― 縦35cm×横30cmくらい。両側から引っ張って絞れるように。
- ㉑給食袋 ※縦25cm×横20cmぐらいの巾着袋
- | | |
|----------------------|--|
| ・ランチョンマット（色、柄は自由です。） | } 毎日、給食袋に入れておきます。
毎日持ち帰り、洗濯をお願いします。 |
| ※既製品でも手作りでも結構です。 | |
| 大きさ 27cm×37cm | |
| より少し大きなもの | |
| ・マスク | |
| ・口拭き用ハンカチ | |
- ㉒ぞうきん2枚 ※子どもの手で絞れる厚さにしてください。
- ㉓防災頭巾 ※カバーもつけてください。いすに取り付けます。
※出し入れの仕方・身につけ方について、ご家庭で練習をお願いします。
- ㉔置き傘 ※先端が安全なものを。束ねる練習をさせてください。
- ㉕さんすうセット※入学式までに、ひとつひとつ記名をしてください。
★絵の具セット ※入学後、購入希望をとります。
★ノート ※入学後、まとめて学校で購入します。

※準備の詳細につきましては、本校ホームページをご参照ください。

4. 健康管理について

(1) 就学時健康診断の結果について

就学時健康診断の結果にて専門医の受診を勧められたお子さまは、入学までに適切な処置をとられますようお願いいたします。

特に乳歯のむし歯は永久歯に影響を及ぼすだけでなく、まれに全身疾患につながることもあると言われています。日頃の予防とともに早期の治療が大切です。



(2) 健康観察について

＜登校前の健康観察について＞

毎朝、登校前のお子さまの健康観察を心がけてください。平熱より「高い・低い」だけでなく、食欲の有無・顔色・だるさ等のサインをチェックし、「感染症の疑いはないか・学校での生活に耐えられる体調であるかどうか」をポイントに確認してください。欠席や遅刻の場合の連絡は、朝の電話連絡の混乱を避けるため、sigfyでの連絡をお願いいたします。

sigfyでの連絡は8：30まで受け付けており、それ以降は電話でのご連絡を必ずお願いいたします。

なお、登校時間は7：50～8：10です。

＜学校での健康観察について＞

「学習効果を高めること」「健康生活に対する理解を深めること」「体調不良の児童の早期発見につとめ、適切な措置をとること」を目的として、学校では毎日始業前に担任による健康観察を行います。お子さまが入学までに自分の健康状態を言えるように練習しておきましょう。ご家庭から伝えたいことがありましたら、必ず連絡帳に症状や状況、その日の緊急連絡先等を記入してお知らせください。

(3) 緊急連絡先について



学校生活の中では、けが・病気などお子さまの健康状態について緊急で保護者の方へ連絡をとらせていただく場合があります。調査票にかかりつけの病院とあわせて緊急連絡先を記入していただきますが、お勤め先など緊急連絡先の変更があった場合は必ず担任までご連絡ください。

また、不定期的な外出を予定している場合、その日に必ず連絡のとれる外出先・携帯電話番号等を連絡帳に記入してください。日頃から保護者の方のその日の外出などの予定をお子さまにお話しいただくと、緊急連絡の際の参考になりますので、お願いします。

(4) 学校伝染病による出席停止について

集団生活の場である学校においては、一人の児童の発病によりその疾病が次々と広がっていく場合があります。このような事態を防ぐため、インフルエンザ・麻疹（はしか）・新型コロナウイルス感染症・流行性耳下腺炎（おたふくかぜ）・風疹・水痘（みずぼうそう）・咽頭結膜熱（プール熱）などの疾病に罹患した時は、学校安全保健法に基づき、出席停止扱いになります。（詳しい疾病の種類については、入学後にお知らせいたします）これらの疾病の疑いがある場合には、早めに医師の診察・診断をうけ、学校へご連絡ください。

医師により伝染の恐れがないと認められ登校する際は、療養報告書を本校ホームページよりダウンロードし、保護者の方がご記入の上、学校に提出してください。

(5) 日本スポーツ振興センター災害共済給付制度について

学校管理下（通常経路を利用し、家を出て家に帰るまで）において、お子さまが負傷し医療機関を受診した場合に医療費等が給付される制度です。入学後に保護者負担金を集金します。

＜日本スポーツ振興センター災害給付の手続き＞

学校でのけがで医療機関を受診する際は必ず受付時に学校でのけがであることを伝えてください。

- ①学校の管理下における災害で、医療総額が5000円以上（保険支払い3割負担で1500円以上）の場合、給付対象になります。医療機関を受診した際は、すぐに学校までお知らせください。
- ②学校より専用の用紙をお渡ししますので医療機関で記入していただき、学校へ提出してください。
- ③日本スポーツ振興センターでの審査には時間がかかります。給付金が給付されるまでの医療費は、ご家庭でお支払いいただくことになります。ご了承ください。

(6) 着替えの貸し出しについて

衣服がぬれてしまったり、汚れてしまったりしたときのために備えて着替えを用意しています。お貸ししました衣類はご家庭で洗濯後、学校へ返却してください。

また、「下着」については衛生上、新しいものを用意していますので身につけて帰ったものはご家庭で使い、学校へは別の新しいもの（ほぼ同じサイズ）を返却して下さるようお願いいたします。



(7) 保健室での対処について

保健室は病院ではありません。けがに対して行う手当ても、ごく簡単なものです。絆創膏や湿布は、学校で起こったけがの応急手当で用です。また、内服薬は置いていません。体調不良時は保護者の方に迎えに来ていただきます（早退）。ご了承ください。

5. 給食について

児童数



よていこんだてひょう



柏市立酒井根東小学校
令和6年4月

今月の給食目標 : 当番や係の仕事を知り, 協力して給食の準備・片付けをしよう

ひ に ち	牛 乳	こ ん だ て め い	あ か	み ど り	き い ろ	1人 1杯	たん ぱ く し つ	し し つ	し よ く え ん そ う じ ゆ
			おもに体をつくるものになる	おもに体の調子を整えるものになる	おもにエネルギーのもとになる	Kcal	g	g	g
10 (水)	○	ドライカレー ゆで野菜のごまサラダ 甘夏みかん 大豆小魚	きゅうり/ゆらぎ だいず ぶたにく チーズ だいず にぼし	きゅうり しょうが たまねぎ にんにく レーズン パセリ にんじん ほうれんそう キャベツ しょうが コーンかん あまなつみかん	こめ むぎ サラダあぶら きびさとう ごま ごまあぶら サラダあぶら	570	23.3	16.9	1.84
12 (金)	○	手巻きちらし 肉じゃが 紅白はんぺん入りすまし汁 ピーチゼリー アーモンド小魚	きゅうり/ゆらぎ あぶらあげ のり とり ぶたにく とうふ わかめ はんぺん うずらたまご にぼし	にんじん さやいんげん かんぴょう おんにん レモンかじゅう ほししいたけ にんじん たまねぎ ほししいたけ ながねぎ えのきたけ	こめ むぎ さとう きびさとう ごま じゃがいも こんにやく きびさとう サラダあぶら ピーチゼリー アーモンド	622	24.7	16.1	2.74
15 (月)	○	給食ロール 鶏肉の風味焼き パインサラダ ABCスープ 大豆小魚	きゅうり/ゆらぎ とうりゅう とり ぶたにく だいず にぼし	たまねぎ にんにく パセリ キャベツ きゅうり パインかん れもんかじゅう にんじん ほうれんそう たまねぎ はくさい	テーブルロール パンこ なまクリーム バター サラダあぶら マカロニ サラダあぶら	629	26.6	27.7	2.15
16 (火)	○	ごはん アジフライ 春キャベツの辛し和え 打ち豆汁 アーモンド	きゅうり/ゆらぎ とうりゅう あじ とうふ うちまめ あぶらあげ みそ にぼし	にんじん しょうが たまねぎ にんにく グリンピース キャベツ きゅうり コーンかん レモンかじゅう あまなつみかん	こめ むぎ こむぎこ パンこ だいずあぶら きびさとう さいとも サラダあぶら アーモンド	593	26.4	19.0	2.03
17 (水)	○	ポークカレーライス 海藻サラダ 甘夏みかん	きゅうり/ゆらぎ いんげんまめ ぶたにく チーズ かいそうモックス にぼし	にんじん しょうが たまねぎ にんにく グリンピース キャベツ きゅうり コーンかん レモンかじゅう あまなつみかん	こめ むぎ こむぎこ じゃがいも バター サラダあぶら きびさとう サラダあぶら	625	20.6	20.8	2.04
18 (木)	○	ごはん 鮭のレモンしょうゆ焼き ほうれん草のごま和え きのこのかきたまみそ汁 ひとくちぶどうゼリー のりのお大豆	きゅうり/ゆらぎ さけ さけ とうふ みそ たまご だいず あおのり	レモンかじゅう ほうれんそう キャベツ もやし こまつな はくさい えのきたけ ぶなしめじ	こめ むぎ でんぶ さとう ごま ゼリー でんぶ だいずあぶら	576	30.8	17.4	1.96
19 (金)	○	きなこ揚げパン フレンチサラダ ポトフ 小魚	きゅうり/ゆらぎ きなこ ぶたにく にぼし	にんじん キャベツ きゅうり コーンかん レモンかじゅう かぶ(は) にんじん かぶ セロリー たまねぎ	コッペパン さとう だいずあぶら サラダあぶら じゃがいも サラダあぶら	583	24.3	23.0	1.99
22 (月)	○	カレーうどん じゃが芋の味噌和え 手作りオレンジケーキ 大豆小魚	きゅうり/ゆらぎ ぶたにく みそ とうりゅう たまご だいず にぼし	こまつな にんじん しょうが たまねぎ ながねぎ にんじん きゅうり コーンかん れもんかじゅう みかんジュース みかんジュース みかんかん	うどん でんぶ サラダあぶら じゃがいも きびさとう だいずあぶら サラダあぶら こむぎこ グラニューとう バター	546	20.1	23.6	1.68
23 (火)	○	ごはん 厚揚げのみそ煮 かきたま汁 甘夏みかん 大豆小魚	きゅうり/ゆらぎ あつあげ みそ ぶたにく たまご だいず にぼし	にんじん ごぼう しょうが だいこん たけのこ ながねぎ こまつな にんじん ながねぎ あまなつみかん	こめ むぎ でんぶ こんにやく きびさとう ごま ごまあぶら サラダあぶら でんぶ	599	26.4	21.3	2.30
24 (水)	○	たけのこ御飯 焼きししやも きんぴら煮 白菜と油揚げのみそ汁 アーモンド	きゅうり/ゆらぎ あぶらあげ ししやも あぶらあげ みそ にぼし	さやえんどう たけのこ にんじん さやいんげん ごぼう れんこん にんじん ながねぎ はくさい えのきたけ	こめ むぎ さとう じゃがいも こんにやく きびさとう ごま サラダあぶら アーモンド	579	24.8	20.8	3.07

給食スタート

1年生
給食スタート

旬の食材
たけのこ

ひ に ち	牛 乳	こ ん だ て め い	あ か	み ど り	き い ろ	I 初 給 養	たん ぱ く し つ	し し つ	し よ く え ん そ う じ ゆ う
			おもに体をつくるものになる	おもに体の調子を整えるものになる	おもにエネルギーのもとになる				
25 (木)	○	セサミトースト	ぎゅうにゅうノ		しょうパン グラニューとう はちみつ ごま マーガリン	635	25.6	25.7	2.39
		ポークビーンズ	いんげんまめ ぶたにく チーズ	トウモロコシ トマトペースト グリンピース たまねぎ にんにく マッシュルーム					
		ツナサラダ	ツナ	アスパラガス にんにく キャベツ きゅうり コーンかん	サラダあぶら				
		小魚	にぼし						
25 (金)	○	ごはん	ぎゅうにゅうノ		こめ むぎ	585	29.2	20.6	1.98
		鯖のごまだれ焼き	さば さば		でんぶん きびさとう ごま				
		切干大根の煮物	あぶらあげ	こまつな にんにく きりぼしだいこん	きびさとう				
		新たまご卵のみそ汁	みそ たまご	こまつな たまねぎ えのきたけ					
		大豆小魚	だいず にぼし						
30 (火)	○	ベーコンとほうれん草のクリームスパゲティ	ぎゅうにゅうノ とうにゅう ベーコン きゅうにゅう チーズ	ほうれんそう たまねぎ にんにく ぶなしめじ パセリ	じょうしんこ スパゲティ なまクリーム バター サラダあぶら	571	23.8	19.0	1.92
		柏葉菜のスープ	ぶたにく	ほうれんそう かぶ セロリー ながねぎ					
		豆いりスイートポテト	いんげんまめ きゅうにゅう		さつまいも きびさとう ごま バター				
		いり大豆	だいず						

※食材の都合により、献立を変更することがあります。ご了承下さい。


※「ぎゅうにゅうノ」は飲用牛乳です。

※栄養量の文部科学省基準は、エネルギー/650kcal、たんぱく質/26.8(18~32)g、脂質/18.1(17.8~21.3)g (摂取I初給養の20~30%)、食塩相当量/2g未満です。

平均栄養量	593	25.1	20.9	2.16
-------	-----	------	------	------

給食で初めて食べる食材はありませんか？

食物アレルギーは、乳児がもっとも多く、年齢が上がると共に減少します。しかし、中には学童期以降にアレルギーを症状があらわれる場合もあります。給食で初めて食べる食材がある場合は、体調のよいときに、まずは家庭で食べることをおすすめします。



給食当番は身支度も大切な仕事です

保護者の方へ



★つめは短く
切りましょう

★石けんで
しっかり手洗いを
しましょう

★清潔な白衣を
身につけましょう



★ぼうしは髪の毛が
出ないように
かぶりましょう

★不織布マスクを
きちんとつけま
しょう

*給食当番の白衣などは、週末に持たせますので、洗濯をし、アイロンをして、次の週の月曜日に持たせてください。
その際、ボタンのとれやほつれなど、お気づきの点がありましたら、縫いをしていただくと助かります。

*給食当番は、マスクをして行きます。マスクを忘れずに持っていきましょう。


*ナフキン・ハンカチは、毎日清潔なものを持たせてください。

*毎月業者への支払いがありますので、毎月5日の引き落とし日には残高の確認をお願いします。



Q.給食費って何に
使われるのですか？

A.給食費は子どもたちにおいしい給食をつくるための食材費となります！ 地域でつくられた新鮮で安心安全な食材を積極的に取り入れ、成長期の子どものために、栄養バランスのよいおいしい給食をつくっていますので、保護者の方には、ご理解いただきたく、お願いいたします。



給食に毎日出る

「牛乳」

残さずに飲みましょう！

給食は栄養のバランスを考え、献立が立てられています。特に不足しがちなカルシウムは骨や歯の成長に大切な栄養素です。このカルシウムをたくさん含んでいるのが「牛乳」。1日に必要なカルシウムの量をとるためには、給食の牛乳をしっかり飲むことが大切です。



※給食の詳細につきましては、本校ホームページをご参照ください。

6. 校納金・諸経費について

ゆうちょ銀行の「学校集金の自動払込み」のご案内

本校の給食費、教材費、PTA会費、積立金などの学校集金につきましては、「ゆうちょ銀行」の口座振替になります。新入生のご家庭におきましても、下記のとおりご理解、ご協力をお願い申し上げます。

《1》通帳作成

◆ゆうちょ銀行の口座（通帳）をお持ちでない方◆

お近くのゆうちょ銀行で通帳をお作りください《ご本人確認書類（運転免許証・健康保険証等）・印鑑を持参》。保護者名義・児童名義のどちらでも結構です。

◆ゆうちょ銀行の口座（通帳）をお持ちの方◆

お持ちの口座をそのまま使用できます。

《2》自動払込みのお申込み

「自動払込利用申込書（2枚複写）」へ、裏の記入例を参考に必要事項をご記入いただき「お届け印」を押印し、切り離さずにお近くのゆうちょ銀行窓口でお手続きください（通帳・お届け印も持参）。

「自動払込利用申込書」
直接 ゆうちょ銀行へ 《令和7年2月21日(金)まで》
※学校への提出は必要ありません

《3》自動払込みによるお支払いの開始

以上の手続きが完了後、1～3年生は年間3回（5・6・2月）、4～6年生は年間7回（5・6・9・10・11・12・1・2月）、各月5日（予備日15日、休日等の場合は前営業日）に引き落としとなります。

初回は、5月上旬に4月・5月分まとめた金額が引き落とされます。

年間引き落とし予定金額につきましては、5月にご連絡いたします。

尚、その月ごとの引き落とし日、引き落とし金額は前月の月末までにお知らせします。

《各月の引き落とし項目》

◆PTA会費 :1ヶ月 300 円。兄弟姉妹の下学年から集金します。

◆教材費 :1年生は年間で 10,000 円程度の予定。学年によって金額が変わります。

5・6月の集金で年間予定額を集金し、2月に差額を調整します。

◆校外学習費 :5000円程度。学年や見学先によって金額が変わります。

業者からの見積もりの金額で6月に集金し、2月に差額を調整します。

◆積立金 :4年生より林間学校や修学旅行、卒業対策費として積み立てます。

◆スポーツ振興センター災害共済掛金 :年1回のみ集金します。

◆自動払込みの手数料 :引落とし成立1件につき10円になります。

※給食費は、令和7年度より、柏市が公会計化し、徴収・管理を行うこととなりました。それにより、柏市から別途引き落としが行われます。

※直接「ゆうちょ銀行」へご提出ください《2月21日まで》

①～③をご記入いただき、④へ押印後、「ゆうちょ銀行窓口」へご持参ください。

◆ゆうちょ銀行の口座（通帳）をお持ちでない方◆

本人確認書類（運転免許証・健康保険証等）・印鑑を「ゆうちょ銀行窓口」へご持参ください。

◆ゆうちょ銀行の口座（通帳）をお持ちの方◆

通帳・印鑑を「ゆうちょ銀行窓口」へご持参ください。

◆現在、上のきょうだいが酒井根東小に令和6年度に在籍しているご家庭は
引き落とし口座に変更がなければ、提出は不要です。（ゆうちょ銀行での対応は不要です。）

記入例

自動払込利用申込書 申込専用

※太枠内にボールペンではっきりとご記入ください。
※「お届け印」欄には、通常貯金のお届け印を押してください。
※総合口座通帳を併せて、ご提出ください。
※最近お受取りになった領収書をお持ちの場合には、窓口にご提示ください。

①通帳に記載してある住所と氏名を記入してください。

②通帳に記載してある記号・番号を記入してください。

④通帳のお届け印を1枚目に押してください。

酒井根

（ 277 - 0000 ）
柏市酒井根〇-〇-〇
サカイネ タロウ
酒井根 太郎 様

日中ご連絡先電話番号（携帯 会社 自宅） 00 - 0000 - 0000

記号番号 1 2 3 4 0 1 2 3 4 5 6 7 8

通帳に記載のある方のみご記入ください。 2枚目にもご捺印ください。

▼お申込みの日から払込みが開始される日までの期間を1か月以上あげてご記入ください。▼払込日は収納加入者さまにご確認の上、ご記入ください。

加入者名 柏市立酒井根東小学校

口座番号 00180-2-484948

払込開始月 2025 年 5 月から 払込日 毎月 5 日（再払込日 15 日）土・日・祝日の場合は翌営業日

払込金の種別

<input checked="" type="checkbox"/> 電気料金 20	<input checked="" type="checkbox"/> 住宅使用料 25	<input checked="" type="checkbox"/> 授業料等 29	<input checked="" type="checkbox"/> 割賦代金 34
<input checked="" type="checkbox"/> ガス料金 21	<input checked="" type="checkbox"/> 公庫償還金 26	<input checked="" type="checkbox"/> 購読料 31	<input checked="" type="checkbox"/> 税金 35
<input checked="" type="checkbox"/> 水道料金 22	<input checked="" type="checkbox"/> 育英会返還金 27	<input checked="" type="checkbox"/> 年金保険 32	<input checked="" type="checkbox"/> 校納金 30
<input checked="" type="checkbox"/> 電話料金 23	<input checked="" type="checkbox"/> 各種保険料 28	<input checked="" type="checkbox"/> 会費 33	<input checked="" type="checkbox"/> 30

▼「ご契約者欄」はお申込人とご契約者の「おところ・おなまえ」が異なる場合にご記入ください。

ご契約者

おところ 郵便番号（ ）

おなまえ フリガナ 様

日中ご連絡先電話番号（携帯 会社 自宅） - -

③学年・児童の氏名を記入してください。

新1年 〇〇 〇〇〇

（1枚目） （取扱店→原簿管理貯金事務センター） 〒30170125-TPN1 JP ゆうちょ銀行

手続き後、「お客さま控」はご家庭で保管してください。


7. 令和6年度入学式について

(1) 期日 令和 7 年 4 月 10 日 (木)

受付開始 8:50~9:10 開式 9:30

(2) 式場 本校体育館

(3) 当日の日程

時 間	内 容
8:50~ 9:10 第1昇降口で	<ul style="list-style-type: none"> ・靴を履き替える（新生は靴箱へ、保護者の方の靴は下足袋へ） <div style="text-align: center;">  </div> ※<u>下足袋を忘れずにお持ちください</u> <受付> <ul style="list-style-type: none"> ・入学通知書を提出してください ・新生と保護者の方（1名）は、教室へ移動して、「名札」の名前の確認と「胸花」をつけてください。準備ができましたら、お子さまは教室に残ります。保護者の方は体育館の保護者席へ移動してください。 ・もう1名の保護者の方は、体育館へ移動してください。受付でしおり等を受け取り、保護者席へ移動してください。
9:30~ 10:00	<p style="text-align: center;">入学式</p> <p style="text-align: center;">※入学式後に、担任より保護者の方へご挨拶やご連絡があります。</p>
10:00~ 10:30	①学級活動（各教室）②写真撮影（体育館）
10:30頃	保護者と一緒に下校となります

※出席者は、**新生ご本人と、保護者2名程度**とします。

※現段階での予定です。今後の状況によっては、当日の内容や時程が変更となる場合もあります。

その際は、ご登録いただいた学校連絡システム「sigfy」でご案内いたします。

(4) 持ち物

- ・入学通知書
- ・上履き、上履き袋
- ・ランドセル等（ランドセル、ランドセル型リュック）

※教科書などを持ち帰っていただきます。

※保護者の方も、校内でのお履き物（スリッパ等）をご持参ください。

(5) 当日、配付する予定の物

- ・教科書（国語，算数，生活，音楽，図工）
- ・ランドセルカバー
- ・通学安全帽子（黄色）
- ・学校からの印刷物
- ・教育委員会からのお知らせ など

(6) その他

- ・都合により、入学式に出席できない場合は、当日の朝8:30までに、必ず学校へ電話連絡をお願いします。
- ・遅くとも9:10には、受付を済ませてください。
- ・入学に際して、不安な点などがありましたら、学校までご連絡ください。

〔連絡先〕 柏市立酒井根東小学校

TEL 04-7175-0336（教頭：小泉まで）