R7　酒井根中　保護者アンケート

1　家庭で、お子様と学校の話をよくしている

	教職員	
	度数	相対度数(%)
そう思う	100	28.0%
どちらかというとそう思う	168	47.1%
どちらかというとそう思わない	64	17.9%
そう思わない	24	6.7%
わからない	1	0.3%
計	357	

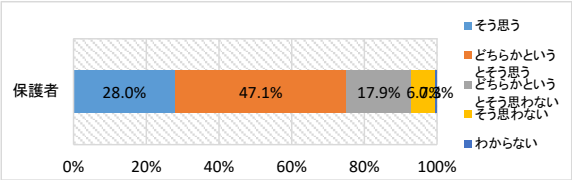

2　家庭で、お子様はクロムブックを適切に活用している

	教職員	
	度数	相対度数(%)
そう思う	70	19.6%
どちらかというとそう思う	112	31.4%
どちらかというとそう思わない	77	21.6%
そう思わない	60	16.8%
わからない	38	10.6%
計	357	

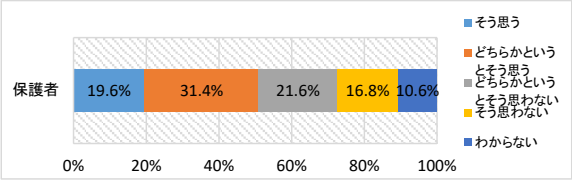

3　家庭で、学校で配付されたプリント類等を見ている

	教職員	
	度数	相対度数(%)
そう思う	76	21.3%
どちらかというとそう思う	126	35.3%
どちらかというとそう思わない	80	22.4%
そう思わない	62	17.4%
わからない	13	3.6%
計	357	

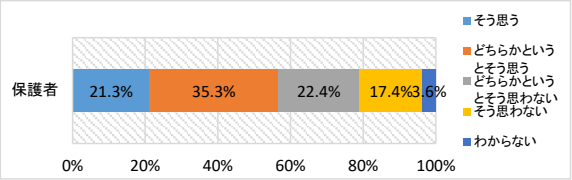

4　お子様は忘れ物をしないように心がけている

	教職員	
	度数	相対度数(%)
そう思う	125	35.0%
どちらかというとそう思う	158	44.3%
どちらかというとそう思わない	38	10.6%
そう思わない	25	7.0%
わからない	11	3.1%
計	357	

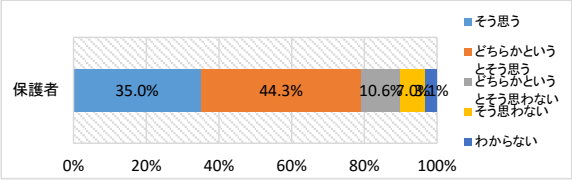

5　お子様は学校に行くことが楽しそうにみえる

	全校	
	度数	相対度数(%)
そう思う	117	32.8%
どちらかというとそう思う	147	41.2%
どちらかというとそう思わない	44	12.3%
そう思わない	24	6.7%
わからない	25	7.0%
計	357	

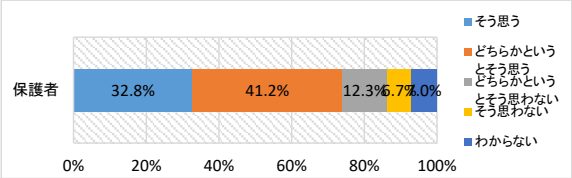

6　お子様は誰に対しても明るく元気に挨拶をしている

	全校	
	度数	相対度数(%)
そう思う	85	23.8%
どちらかというとそう思う	158	44.3%
どちらかというとそう思わない	66	18.5%
そう思わない	24	6.7%
わからない	24	6.7%
計	357	

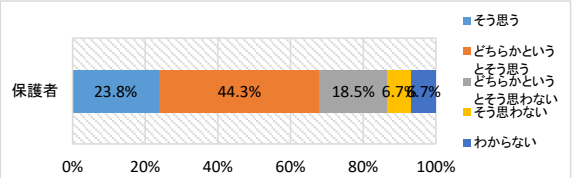

7　お子様は、時間や学校の決まりを守って生活している

	全校	
	度数	相対度数(%)
そう思う	140	39.2%
どちらかというとそう思う	166	46.5%
どちらかというとそう思わない	29	8.1%
そう思わない	11	3.1%
わからない	11	3.1%
計	357	

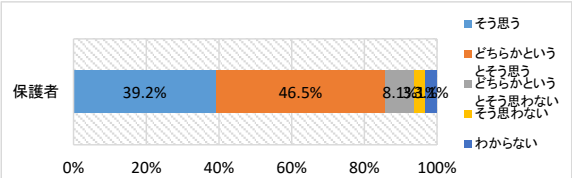

8　お子様は、服装や頭髪などを整えている

	教職員	
	度数	相対度数(%)
そう思う	192	53.8%
どちらかというとそう思う	142	39.8%
どちらかというとそう思わない	21	5.9%
そう思わない	1	0.3%
わからない	1	0.3%
計	357	

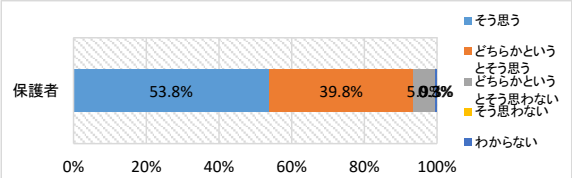

R7　酒井根中　保護者アンケート

9　お子様は、いじめ等人を傷つけることはしていない

	教職員	
	度数	相対度数(%)
そう思う	204	57.1%
どちらかというとそう思う	128	35.9%
どちらかというとそう思わない	3	0.8%
そう思わない	3	0.8%
わからない	19	5.3%
計	357	

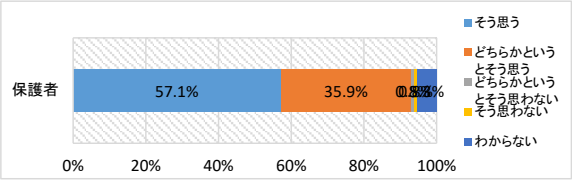

10　お子様は、友達との違いを理解し、その違い（多様性）を尊重しながら生活している

	教職員	
	度数	相対度数(%)
そう思う	140	39.2%
どちらかというとそう思う	180	50.4%
どちらかというとそう思わない	12	3.4%
そう思わない	4	1.1%
わからない	21	5.9%
計	357	

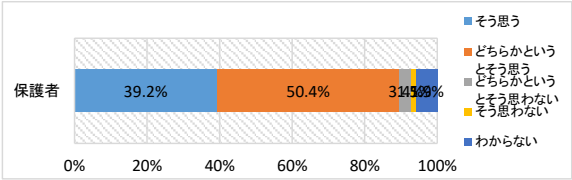

11　お子様は、いろいろな問題を解決するために、仲間と協力（協働）して生活している

	教職員	
	度数	相対度数(%)
そう思う	102	28.6%
どちらかというとそう思う	186	52.1%
どちらかというとそう思わない	23	6.4%
そう思わない	5	1.4%
わからない	41	11.5%
計	357	

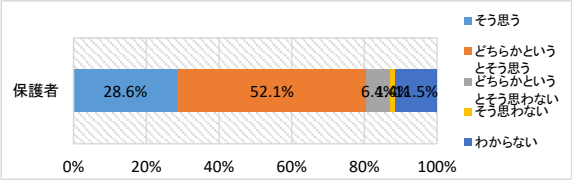

12　お子様は、清掃活動に真面目に取り組んでいる

	全校	
	度数	相対度数(%)
そう思う	120	33.6%
どちらかというとそう思う	146	40.9%
どちらかというとそう思わない	18	5.0%
そう思わない	5	1.4%
わからない	68	19.0%
計	357	

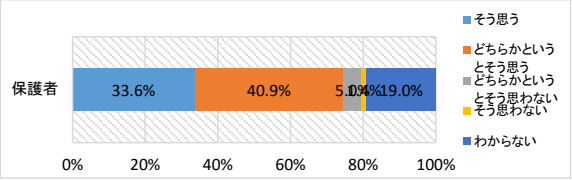

13　お子様は、学校生活や家庭で読書に熱心に取り組んでいる

	全校	
	度数	相対度数(%)
そう思う	31	8.7%
どちらかというとそう思う	46	12.9%
どちらかというとそう思わない	86	24.1%
そう思わない	173	48.5%
わからない	21	5.9%
計	357	

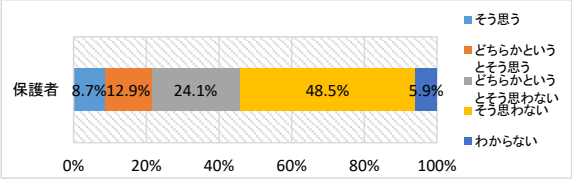

14　お子様は、図書室で本を借りて読書をしている

	全校	
	度数	相対度数(%)
そう思う	19	5.3%
どちらかというとそう思う	25	7.0%
どちらかというとそう思わない	53	14.8%
そう思わない	209	58.5%
わからない	51	14.3%
計	357	

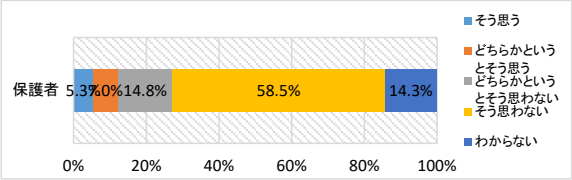

15　お子様は、学校でクロムブックを適切に使用している

	教職員	
	度数	相対度数(%)
そう思う	107	30.0%
どちらかというとそう思う	126	35.3%
どちらかというとそう思わない	21	5.9%
そう思わない	17	4.8%
わからない	86	24.1%
計	357	

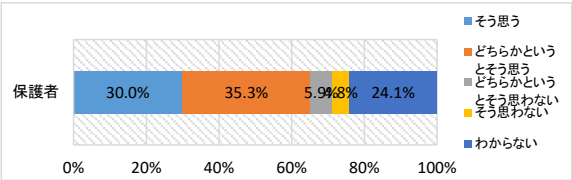

16　お子様は、学習や生活面において、最後まであきらめずに課題や問題に取り組んでいる

	教職員	
	度数	相対度数(%)
そう思う	59	16.5%
どちらかというとそう思う	171	47.9%
どちらかというとそう思わない	75	21.0%
そう思わない	30	8.4%
わからない	22	6.2%
計	357	

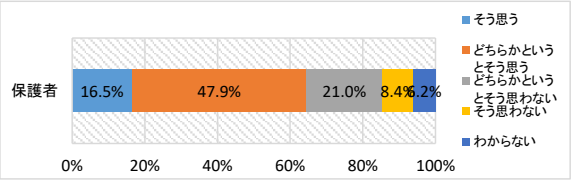

R7　酒井根中　保護者アンケート

17　お子様は、授業内等のグループ学習に意欲的に取り組んでいる

	教職員	
	度数	相対度数(%)
そう思う	71	19.9%
どちらかというとそう思う	165	46.2%
どちらかというとそう思わない	26	7.3%
そう思わない	16	4.5%
わからない	79	22.1%
計	357	

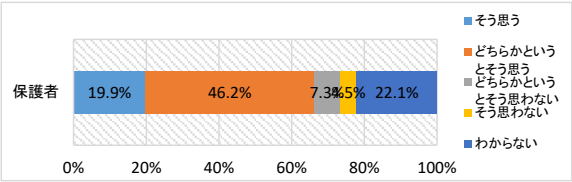

18　お子様は、授業ではクロムブックを積極的に活用している

	教職員	
	度数	相対度数(%)
そう思う	64	17.9%
どちらかというとそう思う	128	35.9%
どちらかというとそう思わない	23	6.4%
そう思わない	18	5.0%
わからない	124	34.7%
計	357	

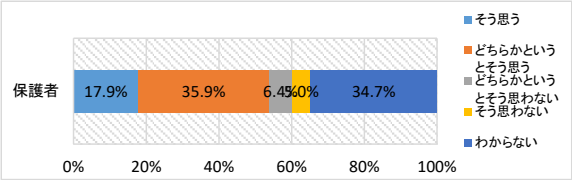

19　お子様は、授業の予習や復習を家庭学習で行っている

	全校	
	度数	相対度数(%)
そう思う	35	9.8%
どちらかというとそう思う	93	26.1%
どちらかというとそう思わない	94	26.3%
そう思わない	111	31.1%
わからない	24	6.7%
計	357	

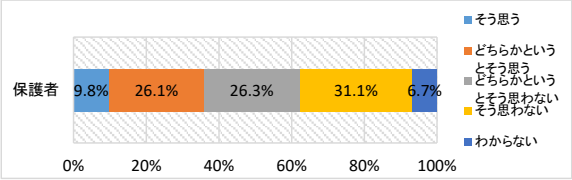

20　（授業参観等で拝見されて）授業全般について、わかりやすく工夫された授業ですか

	全校	
	度数	相対度数(%)
そう思う	26	7.3%
どちらかというとそう思う	103	28.9%
どちらかというとそう思わない	25	7.0%
そう思わない	7	2.0%
わからない	196	54.9%
計	357	

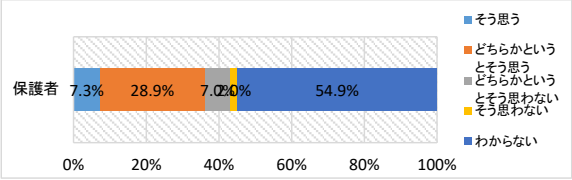

21　（授業参観等で拝見されて）お子様は、授業全般について学習内容が理解できている

	全校	
	度数	相対度数(%)
そう思う	29	8.1%
どちらかというとそう思う	118	33.1%
どちらかというとそう思わない	59	16.5%
そう思わない	33	9.2%
わからない	118	33.1%
計	357	

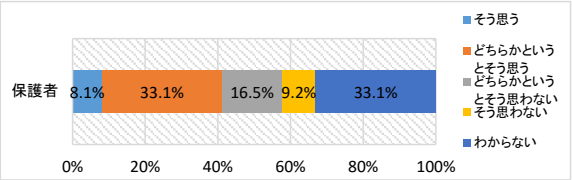

22　学校は、学校教育目標「文武両道」を意識して、教育活動を実践している

	教職員	
	度数	相対度数(%)
そう思う	53	14.8%
どちらかというとそう思う	148	41.5%
どちらかというとそう思わない	53	14.8%
そう思わない	42	11.8%
わからない	61	17.1%
計	357	

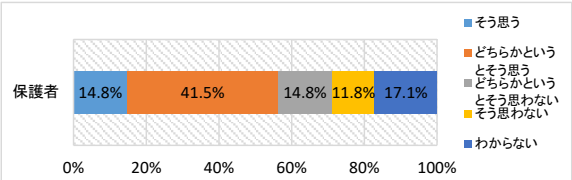

23　学校は、いじめを許さない指導を適切に行っている

	教職員	
	度数	相対度数(%)
そう思う	55	15.4%
どちらかというとそう思う	123	34.5%
どちらかというとそう思わない	28	7.8%
そう思わない	23	6.4%
わからない	128	35.9%
計	357	

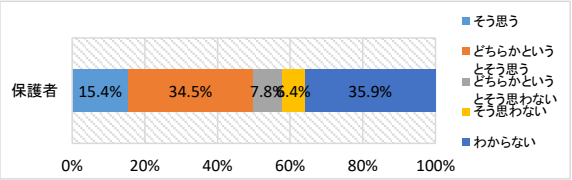

24　学校は、校舎や教室を清潔な状態で整備している

	教職員	
	度数	相対度数(%)
そう思う	73	20.4%
どちらかというとそう思う	194	54.3%
どちらかというとそう思わない	27	7.6%
そう思わない	8	2.2%
わからない	55	15.4%
計	357	

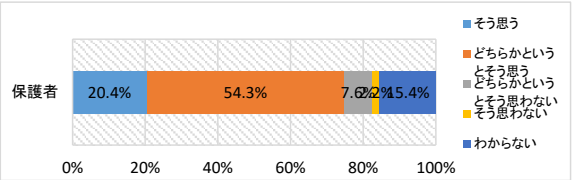

R7　酒井根中　保護者アンケート

25　学校は、HPやSNS連絡（sigfy）等で適切な情報発信をしている

	教職員	
	度数	相対度数(%)
そう思う	137	38.4%
どちらかというとそう思う	178	49.9%
どちらかというとそう思わない	15	4.2%
そう思わない	6	1.7%
わからない	21	5.9%
計	357	

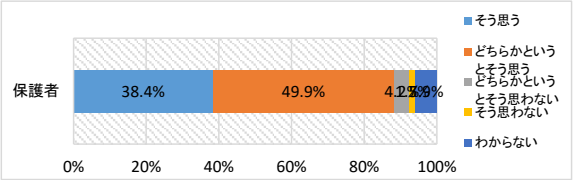

26　教職員は、あいさつ・身だしなみ・言葉遣い等しっかりとしている

	全校	
	度数	相対度数(%)
そう思う	130	36.4%
どちらかというとそう思う	152	42.6%
どちらかというとそう思わない	25	7.0%
そう思わない	19	5.3%
わからない	31	8.7%
計	357	

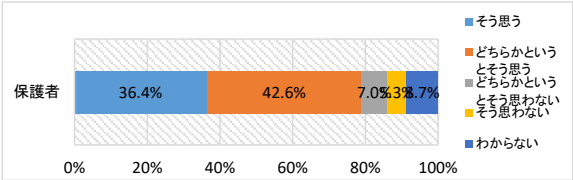

27　教職員は、お子様のことを理解してくれている

	全校	
	度数	相対度数(%)
そう思う	70	19.6%
どちらかというとそう思う	164	45.9%
どちらかというとそう思わない	26	7.3%
そう思わない	20	5.6%
わからない	77	21.6%
計	357	

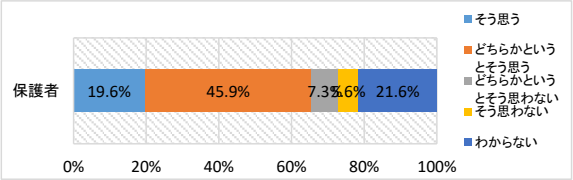

28　教職員は、お子様の悩みごとや相談に親身になってくれる

	全校	
	度数	相対度数(%)
そう思う	77	21.6%
どちらかというとそう思う	138	38.7%
どちらかというとそう思わない	27	7.6%
そう思わない	18	5.0%
わからない	97	27.2%
計	357	

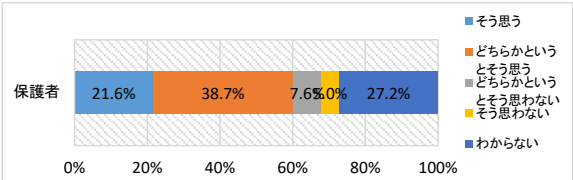

29　教職員は、電話連絡・面談等を通して、お子様や保護者に適切な助言や連携をしている

	教職員	
	度数	相対度数(%)
そう思う	94	26.3%
どちらかというとそう思う	143	40.1%
どちらかというとそう思わない	32	9.0%
そう思わない	18	5.0%
わからない	70	19.6%
計	357	

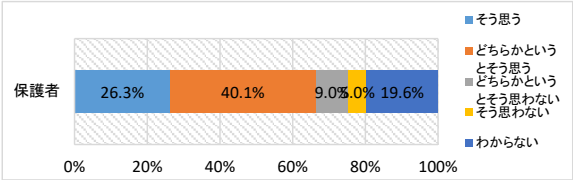

30　教職員は、進路指導（進学・職業）について丁寧に行っている

	教職員	
	度数	相対度数(%)
そう思う	61	17.1%
どちらかというとそう思う	114	31.9%
どちらかというとそう思わない	28	7.8%
そう思わない	15	4.2%
わからない	139	38.9%
計	357	

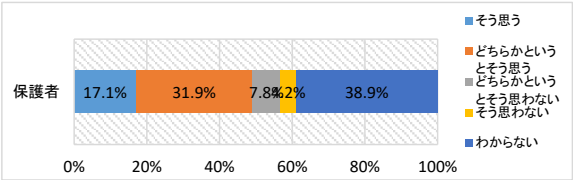

31　教職員は、保健指導（感染症・熱中症対策等）や健康観察を通して、お子様の健康への配慮をしている

	教職員	
	度数	相対度数(%)
そう思う	84	23.5%
どちらかというとそう思う	166	46.5%
どちらかというとそう思わない	16	4.5%
そう思わない	15	4.2%
わからない	76	21.3%
計	357	

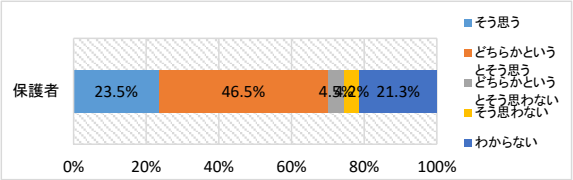

32　部活動は、活発に行われている

	教職員	
	度数	相対度数(%)
そう思う	169	47.3%
どちらかというとそう思う	101	28.3%
どちらかというとそう思わない	25	7.0%
そう思わない	22	6.2%
わからない	40	11.2%
計	357	

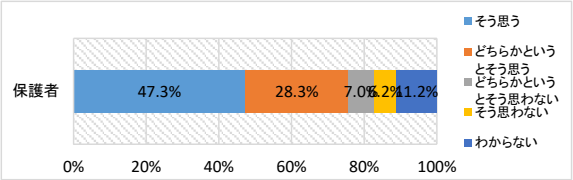

R7　酒井根中　保護者アンケート

33　学校行事は、活発に行われている

	教職員	
	度数	相対度数(%)
そう思う	152	42.6%
どちらかというとそう思う	164	45.9%
どちらかというとそう思わない	9	2.5%
そう思わない	5	1.4%
わからない	27	7.6%
計	357	

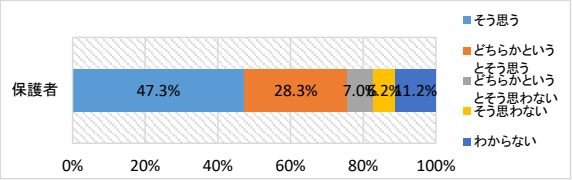

34　生徒会や委員会活動、班活動は意欲的に行われている

	教職員	
	度数	相対度数(%)
そう思う	92	25.8%
どちらかというとそう思う	159	44.5%
どちらかというとそう思わない	7	2.0%
そう思わない	1	0.3%
わからない	98	27.5%
計	357	

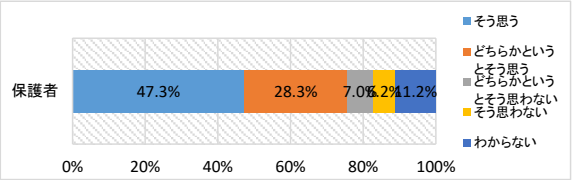

35　学校運営協議会【サカスク】の活動について理解している
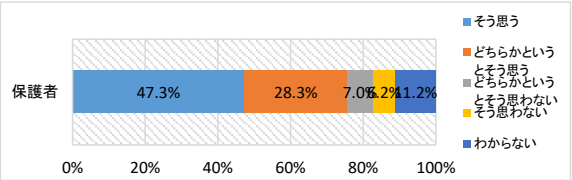
	教職員	
	度数	相対度数(%)
そう思う	28	7.8%
どちらかというとそう思う	118	33.1%
どちらかというとそう思わない	44	12.3%
そう思わない	16	4.5%
わからない	151	42.3%
計	357