


令和5年度入学

入学説明会

令和5年2月8日（水）～ 入学式まで

＜オンライン形式＞



*ホームページからアクセスしていただき、動画と資料を合わせて閲覧してください。

★動画内容

- ①あいさつ（校長）
- ②「大津ヶ丘第一小学校」と「小学校での生活」について（担当教諭）
 - ・ 小学校生活について，入学までに準備するもの
 - ・ 安全面について
 - ・ 保健，給食面について
 - ・ 集金について
 - ・ 入学式について，提出物について

柏市立大津ヶ丘第一小学校

【目次】

本校の概要・・・・・・・・・・・・・・・・・・・・・・・・	1
小学校生活について	
1 小学校で学習すること・・・・・・・・・・・・・・・・	2
2 1日の生活・・・・・・・・・・・・・・・・	3
入学までに準備するもの	
1 学用品・・・・・・・・・・・・・・・・	4
2 服装など・・・・・・・・・・・・・・・・	5
3 お願い・・・・・・・・・・・・・・・・	6
安全面について	
1 交通安全について・・・・・・・・・・・・・・・・	7
2 通学路について・・・・・・・・・・・・・・・・	7
通学路図・・・・・・・・・・・・・・・・	8
保健面について	
1 毎日の生活について・・・・・・・・・・・・・・・・	9
2 健康診断について・・・・・・・・・・・・・・・・	9
3 個人調査票について・・・・・・・・・・・・・・・・	10
4 日本スポーツ振興センターについて・・・・・・・・	10
5 出席停止について・・・・・・・・・・・・・・・・	10
給食について・・・・・・・・・・・・・・・・	10
集金について	
1 銀行引き落としによる集金・・・・・・・・	11
2 現金集金・・・・・・・・・・・・・・・・	11
提出物について・・・・・・・・・・・・・・・・	12
大津一小学区マップ・・・・・・・・・・・・・・・・	14
入学式について	
1 入学式のご案内・・・・・・・・・・・・・・・・	15
2 入学式の日配る物・・・・・・・・・・・・・・・・	15
入学式受付案内図・・・・・・・・	16
3 家庭におけるインターネット接続環境の整備のお願い	17

＊P12に記載の提出物を学校にお持ちいただいた際に、PTA活動についてのご案内をお渡ししますので、内容をご確認ください。

＊ ・預金口座振替申込書（収納企業控え）
 ・個人調査票

} 就学時健康診断で配布済み

は、2月中に学校にお持ちください。（玄関のインターフォンを鳴らしていただければ、職員が対応します。）

本校の概要

(1) 校訓 「ゆたかで あたたかく たくましく」

(2) 学校教育目標（令和4年度）

豊かな人間性と創造性を備えた児童の育成

○よく考え進んで学習する子

○心豊かで思いやりのある子

○進んで体をきたえる子

(3) 学校所在地等

学校名…… 柏市立大津ケ丘第一小学校

学校所在地… 柏市大津ケ丘三丁目五十番地

電話番号……04-7192-1110

FAX ……04-7192-1127

<https://kashiwa.ed.jp/otsu1-e/>

(4) 児童数（R5. 2. 3現在）

学年	1年	2年	3年	4年	5年	6年	合計
児童数	54	60	47	49	53	50	313
学級数	2	2	2	2	2	2	12

*他に特別支援学級「あおぞら1組」「あおぞら2組」（知的学級）と「そよかせ」（情緒学級）の3学級、通級指導教室「ことばの教室」1学級があります。

(5) 学校の沿革

- ・昭和53年 4月 沼南町立風早北部小学校より分離し、児童数330名開校
- ・昭和54年 8月 プール完成
- ・昭和55年 3月 増築校舎完成（12教室） 児童数1000名をこえる
- ・昭和58年 3月 増築校舎完成（7教室）
- ・昭和60年 4月 児童数最高となる（1147名）
- ・昭和62年 5月 創立10周年記念式典挙行
- ・平成 9年 5月 創立20周年記念航空写真撮影
- 7月 校舎大規模改修工事開始
- ・平成13年 8月 校舎大規模改修 校舎内最終工事終了
- ・平成17年 3月 沼南・柏の合併により校名を柏市立大津ケ丘第一小学校に変更
- ・平成17年10月 地域子ども教室の開設
- ・平成19年11月 創立30周年記念式典
- ・平成21年11月 体育館耐震工事完了
- ・平成24年11月 創立35周年記念航空写真撮影
- ・平成29年 5月 創立40周年記念航空写真撮影
- ・平成29年12月 普通教室エアコン設置工事完了
- ・平成31年 2月 体育館改修工事完了
- ・令和 元年 12月 校舎外壁塗装完了
- ・令和 3年 3月 トイレの洋式化工事完了

小学校生活について

お子さんが「小学生」と呼ばれるまで、あと2カ月程になりました。

保護者の皆様にとっては、「どんな学校か」、「どんな準備をしたらいいのか」等の心配があるかと思います。

ここでは本校への入学にあたり、保護者の皆様に本校の様子をお知らせし、準備していただきたいものについて説明したいと思います。

1 小学校で学習すること

1年生の教科学習は、国語・算数・生活科・音楽・図画工作・体育・特別の教科道德の7教科です。1週間あたりの授業時間数は下の表1のようになっています。

3年生になると「生活科」に代わって「理科」と「社会科」が入り、「外国語活動」が加わります。5年生からは「家庭科」「外国語科」が加わります。

小学校では、このような教科学習だけでなく、「特別活動」、さらに3年生以上の「総合的な学習の時間」という領域もあります。「特別活動」は、学校や学年・学級という集団の中でうまく生活していくための学習です。特別活動はさらに学級活動（生活の充実と向上に関すること、生活や学習への適応や健康管理に関することなど）・児童会活動（全校集会活動など）・学校行事（入学式・運動会など）・クラブ活動（4年生から実施）の4つに分けられます。

このように小学校教育は、教科学習・特別活動・総合的な学習の時間の3つの柱で組み立てられ、3つの柱のバランスをうまくとりながら基礎教育が行われていくことになります。ですから小学校での学習は教科学習だけでなく特別活動なども大切なものになります。

1年生は1週間で、教科学習が24時間、特別活動が1時間あります。したがって、1週間（5日間）で合計25時間学習することになります。

<表1>

教科学習	国語	算数	生活	音楽	図画工作	体育	特別の教科 道徳	週合計
	9	4	3	2	2	3	1	24
特別活動								1
学校行事（随時）								（随時）
合計時数								25

2 1日の生活

1日の日課については入学後に詳しくお知らせしますが、参考までに今年度の例を紹介します。

登 校	7:55 ～ 8:05		月	火	水	木	金
健康観察・朝の会	8:15 ～ 8:30		健康観察 ・ 朝の会				
朝学習	8:30 ～ 8:45		基礎学習（読み聞かせ含む）				
1校時	8:45 ～ 9:30	1	国語	国語	算数	図工	道徳
2校時	9:40 ～ 10:25	2	生活	音楽	国語・図書	図工	算数
3校時	10:35 ～ 11:20	3	算数	体育	体育	国語	体育
4校時	11:30 ～ 12:15	4	国語	算数	国語	音楽	国語
給 食	12:15 ～ 13:00		給 食				
昼休み	13:00 ～ 13:20		昼 休 み				
清 掃	13:20 ～ 13:40		清 掃				
5校時	13:45 ～ 14:30	5	学活	国語	国語 （書写）	生活	生活
帰りの会	14:30 ～ 14:45	6					

※本年度の1年生の時間割り例

7時55分ころ～8時05分ころまでに登校します。（部活動や校外学習等、理由のある場合以外は、この時間より早く登校しないよう指導しています。）。8時15分が始業時刻となります。午前中は4時間授業を行います。4校時終了後、給食、昼休み、そうじとなります。

そうじの後、5校時の授業を行い、帰りの会・下校（14時45分頃）になります。入学当初、1年生の給食が始まる日の前日までは、11時30分頃までに下校する予定です（行事等の関係で若干前後することがあります）。給食開始までは、ご家庭で昼食の準備をお願いいたします。こどもルームを利用するお子さんは、お弁当を持たせていただきますようお願いいたします。

なお、入学当初の下校時刻や予定等については、入学式後に学級担任より連絡がありますのでご確認ください。入学後、しばらくは一斉での集団下校となります。見送りのポイントより先は、個人で下校します。おうちの方とお子さんとで登下校コースの危険箇所をご確認ください。

＊毎日の健康観察カード，ハンカチ，ティッシュの持参をお願いします。

入学までに準備するもの

入学前にご家庭で準備していただきたいものは、次のようなものです。幼稚園や保育園で使用していたものでもかまいません。

1 学用品

- (1) ランドセル→黄色いランドセルカバーを入学式当日に渡します。1年間はカバーをつけることになります。
- (2) ふでばこ →次のようなものを入れてください。
- えんぴつ（2Bを5本程度）→転がらないもので毎日家で削ってきてください。
 - けしごむ（白くてよく消えるもの）
 - 赤青の色鉛筆
 - 定規（15cm程度）
 - 名前ペン（油性のもの）
- (3) 下敷き →なるべくシンプルなもの。
- (4) 油ねんど →ケースに入れてください。
- (5) ねんど板
- (6) お道具袋 →机の横にかけて使うので、袋が床に付かないように、ひもから袋までの長さ15cm程度の袋にしてください。中には次のようなものを入れてください。
- のり（水のみ。中ぶたをとって持たせてください。スティックのりや手でつけるのりは避けてください。）
 - セロテープ
 - はさみ（先が丸まっているもの）
 - ホチキス ホチキスの針
 - カスタネット
- (7) お道具箱 →机の中に入れて、引きだし代わりにつかいます。学校で一括して購入し、代金は教材費として入学後に徴収させていただきます。中には次のようなものを入れます。
- 教科書、ノート、筆箱
 - クレヨン
 - 色鉛筆
 - 折り紙
- (8) クレヨン →12色程度。
- (9) 色えんぴつ →12色～16色程度。
- (10) カスタネット→ゴムひもは、指を入れる穴の大きさを調節して、**固く結んで**ください。
- (11) 折り紙 →保管のためケースに入れてください。学習でも使用します。

(12) その他

- ①「絵の具セット」は、入学後に学校で購入希望を募る予定ですが、各自でご購入いただいてもかまいません。兄妹が使用したものでかまいませんが、小学校在学中の兄弟姉妹での共同使用は、学習に支障をきたすので避けてください。
- ②連絡帳、自由帳、お道具箱は学校で一括購入して入学式当日にお渡しします。こくごノート、さんすうノートは学校で一括購入し、後日お渡しします。
- ③以上の学用品について、学校に持ってきていただく時期を「学年だより」等でお知らせしますので、その時に持たせてください。
*算数セットは購入していません。学校の備品と、必要な教材を後日、購入して使っています。

2 服装など

(1) 通学服

「動きやすい服、一人で着替えができる服」をお願いします。名札は校内でのみ着用します。名札は入学式当日に配布します。体操服で登下校はしません。

(2) 通学靴

「動きやすい運動靴」を履かせてください。昇降口の混雑を避けるため、立って靴が履けると良いです。雨天時は長靴でもかまいません。

(3) 通学帽子

黄色い通学帽子をかぶって登下校します。(入学式当日に配布します。)

(4) かさ・レインコート(置き傘については、教室保管できます。)

かさは、先が丸まっているもので、たたんだ時にベルトで止められるものにしてください。たたんだ状態で名前が見えるように記名してください(例、柄の上の部分)。レインコートは、たたんで袋に入れられるようにしてください。かさは、お子さんが自分でたためるように練習しておいてください。

(5) 体操服(体育がある時には持ち帰りをします。)

①体操服上(シャツ)

指定の半そで、長そでのシャツを着用します。学年・組・氏名を記入してください。

②体操服下(パンツ)

指定のハーフパンツを着用します。記名をお願いします。(男女兼用です。)

冬期は指定の長そで・長ズボンのジャージを着用することもできます。

※上記の体操服は、「青い鳥(大津ヶ丘商店街)」、「東京堂(柏駅東口)」、「平和堂(柏駅東口またはアリオ柏・イトーヨーカドー内)」で販売しています。

③赤白帽子

市販されている赤白帽子です。金曜日に持ち帰らせますので、月曜日に持たせてください。

④体操服袋

体操服・赤白帽子を入れる布の袋です。学校名・年・組・名前の記入をお願いします。

(6) 上履き

まわりのゴムの色は自由です。

(7) 上履き入れ

週末には上履きを洗うため持ち帰ります。そのための「上履き入れ」を用意してください。布製のものがかさばらず便利なようです。

(8) 防災ずきん

災害時、頭に被って使用しますが、普段はいすの上にのせて座布団がわりにします。児童用の椅子に取り付けるためのゴムの長さは、36～37cmです。防災ずきんをかぶる練習を可能な限り行ってください。

(9) 給食袋

給食のある時は毎日持たせてください。次のものを入れます。

①テーブルクロス→机の上に敷く、45cm×35cm程度の布です。

②歯ブラシとコップ→給食のあとに歯磨きをします。

③マスク

④口ふきハンカチ

(10) そうきん

そうじで使用します。2枚用意して1枚は記名、もう1枚は記名なしでお願いします。大きさは市販で売っている大きさが望ましいです。お子さんの手でしぼれる厚さにしてください。

3 お願い

- ・持ち物にはすべてひらがなで記名をしてください。鉛筆・クレヨン等にも記名をお願いします。
- ・ハンカチ、ティッシュ、予備のマスクは毎日持たせてください。
- ・学校で使うもの以外の不必要なもの（キーホルダーも）は持たせないでください。
- ・基本的に集金は、銀行引き落としで行います。募金や作品参加希望などのお金以外は持たせないでください。
- ・学校で薬を服用する時は、担任まで連絡をしてください。担任がお子さんへ薬を飲ませることは、医療行為にあたるためできません。

◎欠席・遅刻・早退をする時は・・・

(1) 欠席・遅刻の場合は、朝のうちにメールまたは電話でご連絡ください。メールについては、後日配布するお手紙でご案内します。

なお、学校の電話がつながるのは7：30～18：00です。

(2) 都合により早退する時は、「連絡帳」にその旨を記載の上、学校に迎えにきてください。また通院などの理由で遅刻をする場合には、保護者の方が教室まで送るようにしてください。事故防止、不審者対応のため、登下校の時間外に子どもだけで登下校することは、原則として認められませんのでご了承ください。

安全面について

1 交通安全について

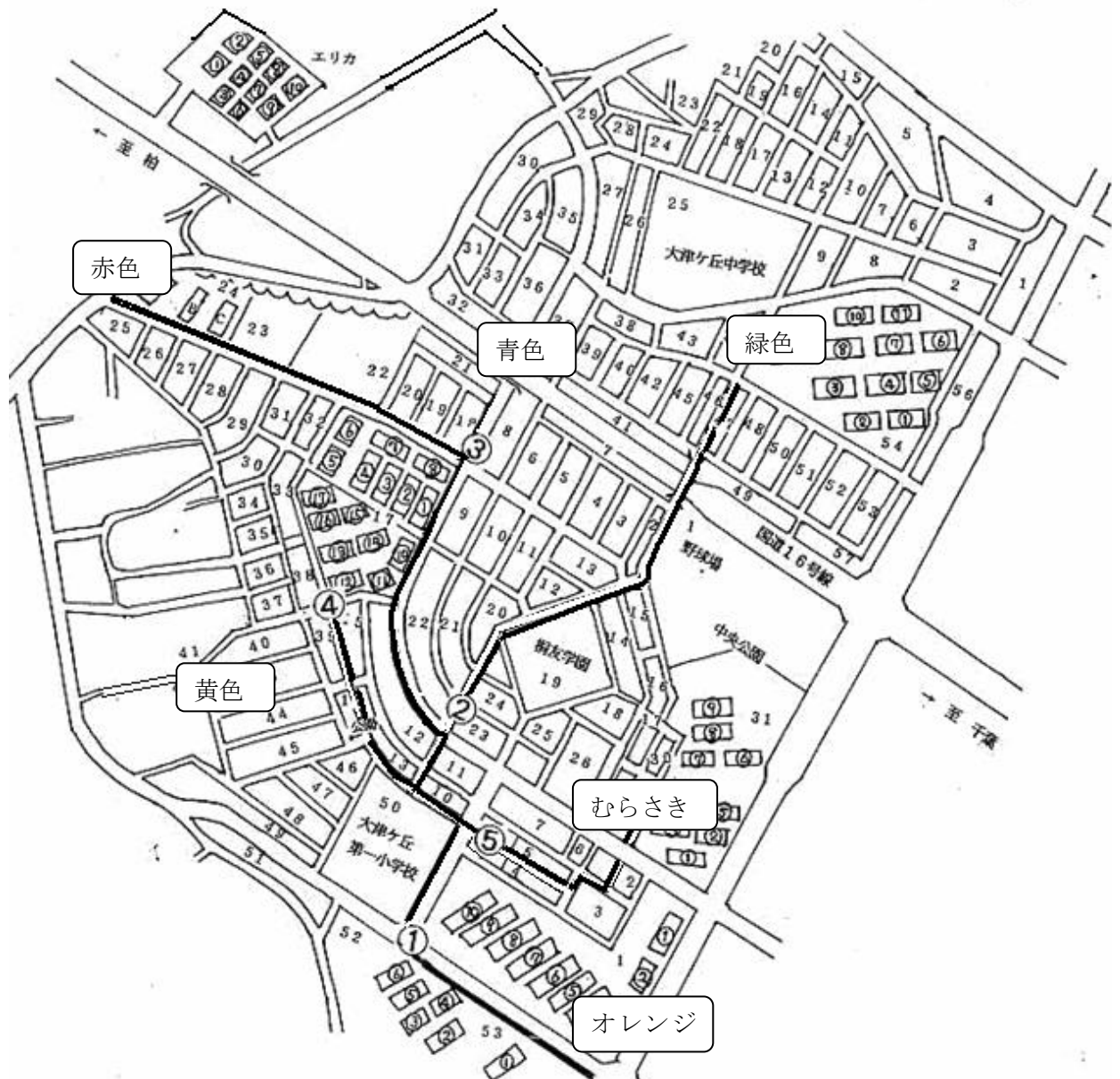
- (1) 家を出てから帰宅までが学校生活になります。小学生は保護者の送迎なしで通学します。入学前に通学路をお子さんと歩いてみてください。
- (2) 右側歩行、信号や横断歩道の渡り方、飛び出しの怖さなど、学校でも継続的に指導していきますが、ご家庭でも折りにふれてご指導をお願いします。
交通事故の原因の多くは、子どもの飛び出しです。大人がよい見本を示すことが大切かと思います。
- (3) 決められた通学路で下校するようにしてください。習い事や通院などは、一度帰宅してからにしてください。
- (4) 本校の通学路は別紙(P8)のようになっていますので、ご確認をお願いします。
ご自宅から一番近い通学路に出ることが原則です。
- (5) 通学路は、児童の安全を考慮して決定したものです。したがって、自宅から学校までの道路で一番近い道とは限りません。児童の安全確保のために、場合によっては遠回りになることもありますので、ご了承ください。
- (6) 入学後しばらくは、児童の下校の安全を確認するために、通学路別に集団で下校させます。そのため、お子さんに通学路の名称(コースの色)を覚えさせてください。
- (7) 安全上を配慮して、一度帰宅後、学校に忘れ物があっても、学校に取りに来ないようお願いします。

2 通学路について

通学路の名称	方 面	主 な 地 区
オレンジ	学校坂下信号	3丁目51番の団地
緑	学校正門前信号	1丁目団地・2丁目の一部
青	大津ヶ丘診療所前信号	16号を越えた大井、ジェーソン
赤	大津ヶ丘診療所前信号	エリカ・サンパワー・第2団地
黄	南田公園	グランシティ・中の橋バス停よりの大井・南田公園西側
紫	3丁目商店街	プロムナード・2丁目団地

*こどもルームに通級する児童は、下校後自分たちで学校敷地内にあるこどもルームに行くことになります。(茶色コースと呼んでいます)

- ① 太線部分が「通学路」です。
- ② ご自宅に近い安全な「通学路」を選定してください。
- ③ 通学路が確定したら、就学時健康診断にて配布した「個人調査票」の裏面「通学路図調査」に記入してください。すでに記入された方も、今一度確認をお願いします。安全面で心配される場合には、変更をお願いします。
- ④ 4月はじめに、集団下校をする時の最終地点などについては、入学式当日にお知らせいたします。



保健面について

1 毎日の生活について

- (ア) 毎朝決まった時刻に起き、朝ごはんをきちんと食べ、排便をする習慣を身につけさせてください。キーワードは「早ね、早起き、朝ごはん」です。
- (イ) 登校前に、体温、顔色や食欲などが普段と変わりないか観察してください。(毎日、健康観察票を提出してください。)
- (ウ) 体の清潔を保ちましょう。爪は短くしておきましょう。
- (エ) 夜は早く寝るようにしましょう。睡眠不足は病気にかかりやすくなるだけでなく、学習への集中力を欠くことにつながります。
- (オ) 保護者が仕事の都合で家を留守にする場合、緊急時に備え、必ずお子さんが連絡先(仕事場、携帯電話等)についてわかるようにしておいてください。

<体の健康と心の健康のために>

体の健康は目に見える部分が多くあります。しかし、心の健康は目に見えにくいものです。心の変化を見るためにも、お子さんとたくさん話をしていただけたらと思います。

小学校入学後は、新しい先生、新しい友だち、今までとちがう生活リズム等、お子さんにとって新しい環境での生活が始まります。初めてのことはばかりで、不安や緊張の連続となってしまうかもしれません。そんな時、心のバランスを保つには、誰かに話をすることが一番です。お子さんの話をじっくり聞いて、お子さんを安心させてあげてください。安心できれば、お子さんは「明日も元気に学校に行こう」と思うようになります。

2 健康診断について

1年生は、健康診断の項目が一番多い学年です。例年は1学期に集中します。その時々配布されるプリントをよくお読みになってご準備ください。

健康診断は、お子様が健康に過ごすために行われるものです。万が一異常がみられ治療が必要となった場合には、すぐに医療機関を受診してください。

<1年生の保健関連行事(参考)>

4月 発育測定(身長、体重)、視力検査、眼科検診、歯科検診

5月 心臓検診、内科検診(結核・運動器検診)、耳鼻科検診、聴力検査、尿検査

6月 各検査・検診二次予備日等

*変更の際には保健だより等でお知らせいたします。

3 個人調査票について

「家族以外の緊急連絡先」は必ず連絡が取れるところを書いてください。また、かかりつけの病院は必ず記入してください。かかりつけの病院がない場合は（保護者と連絡が取れない時に）連れて行ってほしい病院を記入してください。

個人情報保護法の施行に伴い、学校職員が付き添ってお子さんを受診させても、保護者の承諾がないと、医者から病状やけがの程度について説明を受けられません。このような理由から、下方の「同意書」に記名押印をお願いいたします。

4 日本スポーツ振興センターについて

日本スポーツ振興センターの災害共済給付制度は、学校管理下（定められた通学路での登下校途中を含む。）で発生した災害に対しての共済制度です。学校管理下のけがの場合、原則として柏市の子ども医療費助成制度は使用できず、日本スポーツ振興センター共済が優先されます。手続きは学校の方で行います。詳細は手続きの際にお知らせします。

5 出席停止について

学校において流行を広げる可能性が高い病気について、第一種は治癒するまで、第二種・第三種は感染のおそれがないと医師が認めるまで、登校できません。そのため欠席扱いにはなりません。学校に登校する時は、医師の発行する「治癒証明書」を提出してください。ただし、インフルエンザについては、保護者の方が所定の用紙「インフルエンザ経過報告書」に記載することで、治癒証明書に変えられることになりました。

＜第一種＞エボラ出血熱・クリミア・コンゴ出血熱・ペスト・マールブルグ病・ラッサ熱・急性灰白髄炎・コレラ・細菌性赤痢ジフテリア・腸チフス及びパラチフス

＜第二種＞インフルエンザ・百日咳・麻疹・流行性耳下腺炎・風疹・水痘・咽頭結膜熱、結核 及び 髄膜炎菌性髄膜炎

＜第三種＞腸管出血性大腸菌感染症・流行性角結膜炎・急性出血性結膜炎・感染性胃腸炎（ノロウィルス）・マイコプラズマ肺炎・溶連菌感染症・手足口病・伝染性紅斑(りんご病)・その他の感染症

＜指定感染症＞新型コロナウイルス感染症

※感染した場合、濃厚接触者となった場合は、出席停止となります。登校再開については、医師もしくは保健所にご確認ください。なお、治癒証明書は不要です。

*お願い

麻しん・風しん混合ワクチンが未接種のお子様は、接種をすすめております。この機会によりしくお願いいたします。

給食について

本校の給食はセンター方式です。4月中旬から始まります。コロナ感染防止のため、全員前を向いて黙って食べています。

- (ア) 給食当番を交代で行います。おたま、しゃもじを使う練習をしてください。
- (イ) 実際に食べる時間は20分程度です。できるだけ時間内で食べられるようにしてください。最初の数週間は学習の一環として少し早めに準備を始めます。
- (ウ) 偏食は徐々にでもなおす努力をしてください。
- (エ) 食物アレルギーのある場合は、給食開始前に、対応について面談を行います。

集金について

本校では毎月の集金はすべて「銀行引き落とし」となっております。ただし、募金や任意で申し込む展覧会・大会への出品料及び参加費などは、現金で取り扱うこともあります。

1 銀行引き落としによる集金

- (ア) 給食費・教材費・PTA会費・林間学校や修学旅行等の積立金については、京葉銀行沼南支店またはインターネット支店の預金口座から引き落としをさせていただいております。保護者の集金業務軽減と児童が多額の現金を学校に持つことによるトラブルを防ぐための措置です。
- (イ) 毎月の引き落とし額（今年度の1年生の場合）

給食費 4500円（予定）

PTA会費 350円（予定）

*この2つは必ず引き落としになります。

*教材費は学年により異なります。

*4, 5, 6年生は積立金があります。（林間学校・修学旅行等）

*校外学習費はその都度引き落とします。

左記以外に引き落とし手数料がかかります。（55円）

*PTA会費については、1世帯あたりの金額ですので、本校に在籍している兄弟がいる場合には一番上のお子さんから集金となります。

- (ウ) 口座引き落としの手続き

「就学時健康診断」で書類をお配りしています。説明会でもお知らせしました。不明点がございましたらおたずねください。

- (エ) 引き落とし日と預金残高について

引き落としは毎月10日になっています。（10日が休日の場合は翌営業日）

引き落とし前日までに預金残高の確認をお願いします。

残高不足で引き落としができない場合は、事務処理が煩雑になり、保護者の方に再度入金していただいたり、学校に持ってきていただいたりすることになります。滞りのない引き落としにご協力をお願いします。

2 現金集金

毎月の引き落とし以外に「募金」や「展覧会出品料」など希望児童だけの集金もあります。

そのような集金については、ご家庭にある「封筒」（再利用で構いません）に氏名を記入していただき、お金がとび出ないように封をして持たせてください。

提出物について

以下の提出物は、入学後のお子さんの指導の参考にしたり、緊急時の対応をしたりするために必要なものです。

就学時健康診断の時に配布した①「預金口座振替申込書」②「個人調査票」の2点を、2月中に学校へお持ちください（玄関のインターホン音を鳴らしていただければ、職員が対応します。）
食物アレルギーをお持ちの方は、生活管理表等の書類もお持ちください。

また、入学式当日に③（入学通知書）を受付にご提出ください。

①「預金口座振替申込書」（収納企業控）⇒就学時健康診断で配布済み

②「個人調査票」（裏面の通学路図調査も含む。）⇒就学時健康診断で配布済み

（ア）6カ年使用しますので鉛筆書きにしてください。

（イ）住民票に記載されている文字で、楷書で丁寧に記入してください。

現住所についても「入学通知書」（封書）に記載されているものと同様に記入してください。なお「入学通知書」に記載されている事項がちがっているときは速やかに学校へ連絡をしてください。

（ウ）「地区名」は学校で便宜上次のように分類したものです。表を見て記入してください。

（記入例「1区A」） *P14「学区マップ」をご参照の上、ご準備ください。

地区名	該当在住地
1区A	1丁目…54番地 団地全棟
1区B	1丁目…1～20番地、40～57番地の戸建て、アパート、千葉銀周辺
1区C	1丁目…21～39番地の戸建て、アパート、大井の一部
1区D	学区外
2区A	2丁目…2～31番地 団地全棟
2区B	2丁目…プロムナード全棟
2区C	2丁目…戸建て、アパート
3区A	3丁目…1番地 団地全棟、商店街周辺
3区B	3丁目…53番地 団地全棟
3区C	3丁目…南田公園周辺および学校校門周辺の戸建て、アパート
4区A	3丁目…28番地～38番地の戸建て、アパート
4区B	3丁目…グランシティ全棟
4区C	3丁目…第二団地全棟および「農家の集い」周辺
5区A	エリカ1, 2, 3, 4, 5号棟
5区B	エリカ6, 7, 8, 9, 10号棟, その周辺
5区C	サンパワー全棟, その周辺, 3丁目25番地～27番地の戸建て、アパート, 中の橋バス停よりの大井の戸建て、アパート

（エ）「緊急連絡先」は、お子さんの急病や思わぬケガなどのために緊急に保護者へ連絡しなければならない時に使います。そのような時の連絡は、下記のようにしています。

〈1〉 まず、自宅に連絡します。携帯電話がある時は携帯にもかけます。

〈2〉 自宅（携帯電話）にご不在の時は、勤務先に連絡をします。

〈3〉 勤務先でも連絡が取れない時は、近隣の知人に連絡します。

携帯電話番号、勤務先電話番号、近隣の知人や親戚の方がいましたらご記入ください。

(オ)「学校への連絡」は、お子さんが学校生活をしていく上で、担任に連絡しておいた方がよいと思われる事項についてご記入ください。

＜例＞ ＊左利きなので、文字を書く時が心配です。

＊食べ物アレルギーのため、牛乳を飲む事ができません。

＊こどもルームに通わせます。 など具体的に。

(カ)「通学路図調査」

＊p 8を参考に記入してください。

＊登校と下校の通学路がちがう場合には、両方について記入してください。

(こどもルームに行く場合など)

＊行きと帰りで通学路が違う場合は、「行き」「帰り」を記入してください。

③「入学通知書」

柏市教育委員会から、各ご家庭に郵送されてきた封書です。入学式当日、受付にご提出ください。

＊転居する時は

転居等の事由が生じて、他の小学校に入学しなければならなくなった時には、至急本校にご連絡ください。

＜大津ヶ丘第一小学校 04-7192-1110＞

ご連絡をいただいた後、その後の対応についてお知らせします。

また、銀行引き落としの手続きをとられた方は、解約手続きも必要になります。

「解約手続き」をしないと、保護者の口座から引き落とされてしまい、事後処理が複雑になってしまいます。お忘れにならないようにしてください。

大津一小 学区マップ

- 2 区 2丁目…
- A 31番地団地全棟
- 2 区 2丁目…
- B ブロムナード全棟
- 2 区 2丁目…
- C 戸建て、アパート

- 5区A エリカ1～5号棟
- 5区B エリカ6～10号棟、周辺
- 5区C サンパワー全棟、周辺
- 3丁目…25番地～27番地の戸建て、アパート、中の橋、バス停よりの大井の戸建て、アパート



- 4区A 3丁目…28番地～38番地の戸建て、アパート
- 4区B 3丁目…グランシティ全棟
- 4区C 3丁目…第2団地全棟および「農家の集い」周辺

- 1区A 1丁目…54番地団地全棟
- 1区B 1丁目…1番地～20番地、40番地～57番地の戸建て、アパート
- 1区C 1丁目…21番地～39番地の戸建て、アパート 大井の一部
- 1区D 学区外

- 3区A 3丁目…1番地団地全棟、商店街
- 3区B 3丁目…53番地団地全棟
- 3区C 3丁目…南田公園周辺、学校校門周辺の戸建て、アパート

交通事故や不審者に気をつけよう

- ① 道路や横断歩道へ絶対に飛び出してはいけません。左右を確認してから渡ろう。
- ② マンションや団地等の敷地内は、自転車では走り回る場所ではありません。自転車の乗り方に注意しよう。
- ③ 人気のない所、暗い場所、駐車場、工事現場では遊んではいけません。

みんなでおぼえよう

いかのおすし

いかない
のらない
おおきなこえでさけぶ
すぐにげる
しらせる

入学式について

1 入学式のご案内

1. 期 日 令和5年4月12日（水）

2. 日 程 受付：9：15～9：35

*通学路の確認作業がありますので、時間内にご来校ください。

入学式：10：00～10：35

写真撮影及び学級指導：10：40～11：30

3. 式 場 本校体育館（受付場所—1年昇降口前）

4. 参 加 各家庭2名まで（感染症予防対策のため、ご理解ご協力をお願いします。）

5. 持ち物

（1）提出書類 → **入学通知書**（柏市教育委員会から送付されたもの）
（1点）

受付でご提出ください。

（2）上履き → 保護者の方もご用意ください。

（3）ランドセル → 配布された教科書やノートを持ち帰っていただきます。

2 入学式の日配る物

（1）入学のしおり … 掲示されている学級名簿をご覧になり、お子さんの学級を確認してください。受付にて「入学のしおり」をお渡しします。

（2）名 札 … 名前の確認をお願いします。

（3）コース別シール … 通学路コース別のシールを確認し、保護者の方につけていただきます。（事前に色の確認をしておいてください。）

（4）教科書 … こくご、さんすう、せいかつ、おんがく、すがこうさく、しゅしゃ、どうとくの7冊です。

（5）副読本 … 配布予定。

（6）ノ ー ト … こくご、さんすう、れんらくちょう など。

（7）通 学 帽 … 通学時にかぶる黄色い帽子です。

（8）そ の 他 … ランドセルカバー など。

*教科書等については、落丁、乱丁がないかどうか確認した後、記名してください。
（記入してしまうと無償交換ができなくなります。）乱丁等がありましたら、担任までお知らせください。

*配布する物については、変更になることもございます。

3 その他

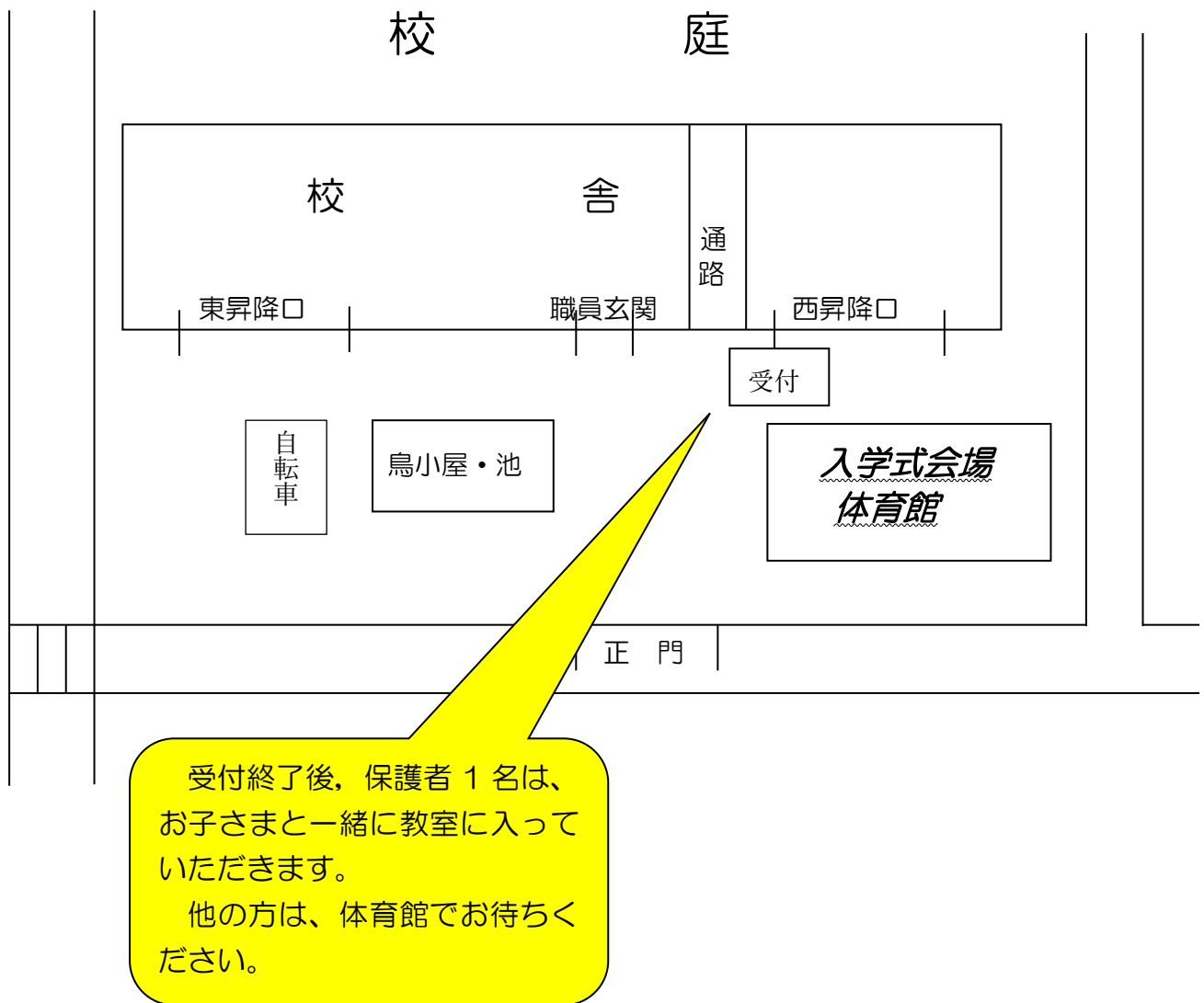
（1）入学式当日、車での来校はしないでください。（周辺道路及び近隣店舗への駐車も絶対におやめください。）

（2）入学式終了後に、入学記念写真撮影を短時間で行う予定です。

（3）終了（下校）時刻は、11：30頃の予定です。

（4）校地内は全面禁煙となっていますので、ご協力をお願いします。

（5）今後、実施内容を変更する際には、メールでお知らせをします。必ず、メールの登録をお願いします。



学校には駐車できません。

近隣の方のご迷惑となりますので、商店街駐車場や路上には、絶対に駐車しないでください。

警察から指導が入ることもあります。

自転車の方は、正門からスロープを下ったところに駐輪してください。

家庭におけるインターネット接続環境の整備のお願い

柏市教育委員会

皆さまにおかれましては、日ごろより本市の教育活動に御支援を賜り、感謝申し上げます。

さて、令和3年度より、「柏市GIGAスクール」において、小中学生に1人1台の端末を貸し出し、端末を活用した学習が始まりました。現在、導入している端末は学校内に限らず、家庭に持ち帰り、子どもたちの多様な学びと緊急時においても切れ目のない学びを実現しています。端末を活用した学習は、インターネットへ接続し、「クラウド」を利用する学習が前提となっております。「クラウド」を利用することで、双方向での学習課題のやりとりやオンラインドリルでの学習等が可能となります。

つきましては、下記のことについて保護者の皆様の御理解と御協力をお願いいたします。

記

1 インターネットへの接続環境の整備について

インターネットに接続できる環境が整っていない御家庭におかれましては、インターネットへ接続できる環境整備への御協力をお願いいたします。

整備方法については、次の3つの方法を御参考にしてください。

- ・インターネットの回線を引く。
- ・モバイルWi-Fiルーターを購入する。
- ・スマートフォンをテザリングする。

※テザリング・・・スマートフォンなどのデータ通信を利用して端末をインターネットに接続する方法

※スマートフォンの機種やプランによっても可能かどうか異なります。詳しくは、契約している携帯電話業者にお問合せください。また、別途通信料がかかる場合もありますので、合わせて御確認ください。

2 整備費及び通信費について

整備費や通信費は御家庭での御負担になります。

3 端末持ち帰りの実施時期

初めに、御家庭でのインターネット環境へ接続できるか確認のための持ち帰りを行います。その後、各学校の実態に合わせて持ち帰りを開始していきます。

なお、緊急時による休校等があった場合には、その都度持ち帰りをを行います。

4 その他

就学援助世帯（生活保護世帯も含む）でインターネット接続環境の整備が難しい場合には、モバイルWi-Fiルーターの貸出と通信費の支援を行います。詳細は、各学校にお問い合わせください。

＜問い合わせ先＞
柏市教育委員会 指導課
電話 04-7191-7369