



# 名戸ヶ谷小PTA旗振り活動マニュアル

日頃から、児童の安全な通行のため、通学路での旗振り活動にご協力をいただき、誠にありがとうございます。

令和7年5月より名戸ヶ谷小学校PTAでは、旗振り活動を全家庭に協力依頼していくこととしました(参加は任意)。また、これまで旗振り活動に関するマニュアルが存在しなかったことから、マニュアルを作成しました。

児童の安全を守っていただいている皆様の安全を守るために、ぜひご活用下さい。

## 旗振いの前に

### □ 誘導する時の安全な服装

- ・車から見えやすい、目立つ(反射材等活用)服装
- ・動きやすい、かかとの低い靴
- ・雨の時は傘を持たず、レインコートを着用
- ・乳児、幼児を現場に連れて行かない。

### □ 誘導者の立つ位置

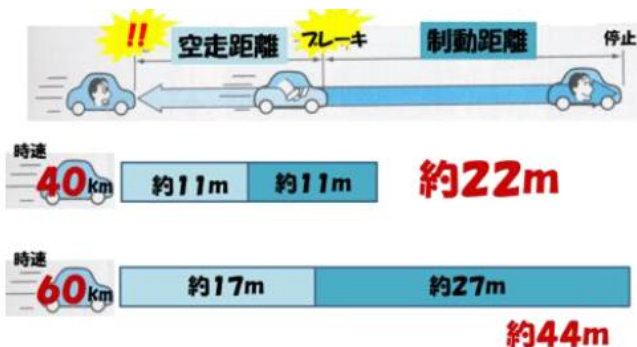
- ・歩行者や自転車の通行の妨げになる場所や、看板や電柱の陰になる場所を避けて、身体は車道側に向け、車からよく見える位置に立ちます。

(横断歩道がある場合、  
右端に立ちます。)

- ・車道には出ません。



- ・横断旗を上げて合図する時は、車が停止するための十分な距離があることを確認します。





## 1. 児童を待たせる時

- ①横断旗を左手に持ち、道路に並行に上げ、児童が飛び出したいできないように持ちます。
- ②「道路の端から下がりて待とうね。」と声をかけます。



## 2. 車に止まってもらう時

- ①左右や周囲の安全を確認めます。
- ②児童が飛び出さないように左手で抑えながら、横断旗を右手に持ちかえ、いったん頭上に上げてドライバーに合図します。
- ③左手で、児童が飛び出さないように抑えます。

※車が停止しても、すぐに横断せず、完全に止まっていることを確認します。

※車が止まらなかった場合は無理に止めず、通過車両がなくなるまで待ちます。





### 3. 児童を横断させる時

- ①車が止まってくれたら、もう一度安全を児童と一緒に確かめます。  
※すり抜けてくる自転車やバイクに注意しましょう。
- ②横断旗を車道に並行に出し、児童を渡らせます。
- ③「左右の安全確認をしましょう。」  
「手を大きく上げましょう。」  
「車が曲がって来ないか見ましょう。」と指導します。



(歩行者進めの動作)



※この時、旗振りの方は車道に出ないこと。  
(旗振り者の安全確保のため)

### 4. 児童が横断し終わったら

- ①児童が渡りきったら、右手の横断旗を頭上に上げてから左手に持ちかえて、後から来る児童を抑えます。  
※児童に旗をぶつけないように注意しましょう。
- ②協力してくれたドライバーに、会釈するなどして感謝の気持ちを伝えましょう。



(ドライバーへのお礼)





## 注意すること

★「横断旗」は、ドライバーと歩行者への大切な合図です！

- 自分の身を守る。
  - ※車から見えにくい場所に立たない。
  - ※突然時、逃げ場のない場所に立たない。
- 車が並んでしまったり、児童がたまっても慌てない。
- 合図は、大きく、はっきり正確に行う。
- 信号に従う。
  - ※青の点滅信号(黄色信号)で児童を横断させてはいけません。
- ドライバーには、協力してもらう姿勢で感謝の気持ちを持つ。  
(「横断旗」には、車を止める強制力はありません。)
  - ※交通ルールを無視し、これに従わない者もいることを念頭において活動してする。
- 大型車は極力止めない。
  - ※大型車の後続車が前方を確認できずに衝突したり、横断中の児童に気づかずに大型車を追い越して事故につながる可能性があります。
- 子どもが自ら学ぶ機会を奪わない。
  - ※大人自らが、交通ルールを守るお手本を示しましょう。





## 旗振り位置図

メイン開場前の五差路  
登校2名  
(B地区)



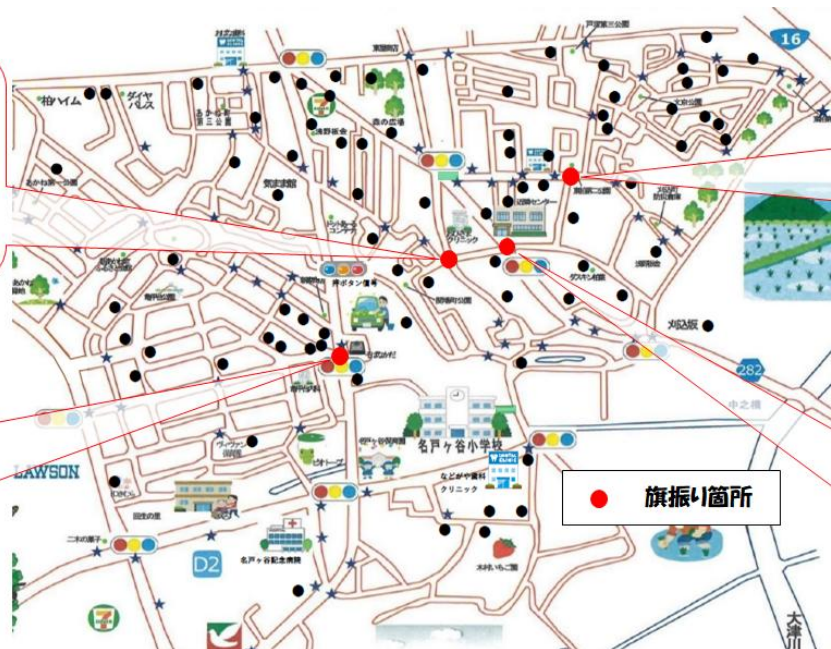
蕎麦屋なかだ前  
登校2名  
(A地区)



東柏第二公園前  
登校1名  
(B地区)



新田原近隣センター前  
登校2名  
(B地区)



## 蕎麦屋なかだ前の旗振り概要図 (A地区: 亀甲台・あかね町・新あかね)

※当日、1名しか旗振り者がいない場合は、  
①の方に立って下さい。



横断旗入れ  
設置状況







## 新田原近隣センター前の旗振り概要図

(B地区: 関場、刈込・東柏、柏の杜、名戸ヶ谷、学区外)

※当日、1名しか旗振り者がいない場合は、  
①の方に立って下さい。



横断旗入れ  
設置状況



## メゾン関場前五差路の旗振り概要図

(B地区: 関場、刈込・東柏、柏の杜、名戸ヶ谷、学区外)

※当日、1名しか旗振り者がいない場合は、  
①の方に立って下さい。



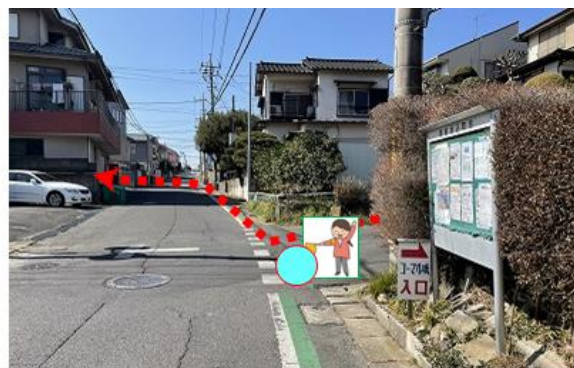
横断旗入れ  
設置状況





## 東柏第二公園前の旗振り概要図

(B地区: 関場、刈込・東柏、柏の杜、名戸ヶ谷、学区外)



本マニュアルは、「通学路 旗振り誘導ハンドブック」(千葉県八千代市)を参考に作成しました。

名戸ヶ谷小学校の保護者、先生、地域の方々に、児童の安全をできる限り守っていきたいと思いますので、よろしくお願いします。

柏市立名戸ヶ谷小学校PTA  
校外指導部

横断旗入れ

(名戸ヶ谷小PTA独自製作)

