

4月11日（月）の入学式では、ご家庭向けの配信において【Teams】のアプリを活用します。以下をご参照ください。参加に必要な URL は、4月8日にすくすくメールにて、配信いたします。ご不明点は学校までお問い合わせください。

## Microsoft Teams で会議に参加 （保護者など外部からスマホや PC で参加）

学校からメール等で連絡された会議の URL から、Teams の会議に参加できます  
「Teams」のアプリをインストールする事で利用がスムーズになります。

### ■ Teams のアプリのインストール（スマホ・タブレットは必須）


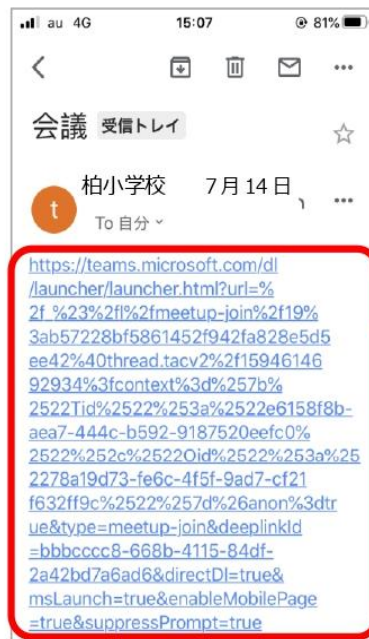


※AppStore、GooglePlay、MicrosoftStore  
などで「Teams」で検索し、アプリをインストール  
してください

### ■ Teams 会議への参加

- ①学校から連絡されたメールを開き、会議のリンクをタップする
- ②「アプリで開く」の画面で任意のアプリを選択

4月8日にすくすくメールでお知らせいたします。

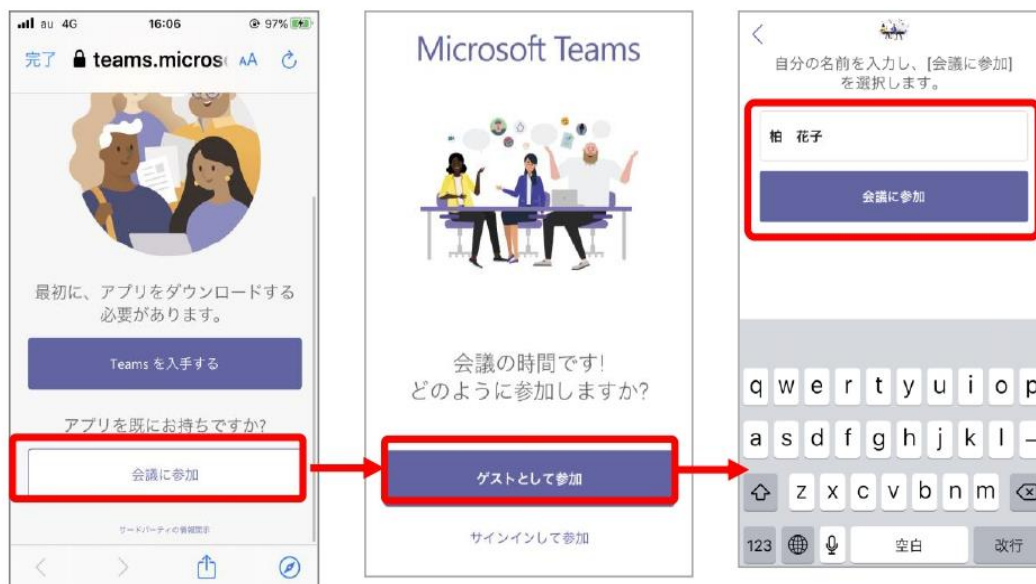


メール受信画面

③ Teams のアプリを事前にインストール済みの場合は、「会議に参加」を選択

④ 「ゲストとして参加」を選択

⑤ 名前を入力し、「会議に参加」を選択

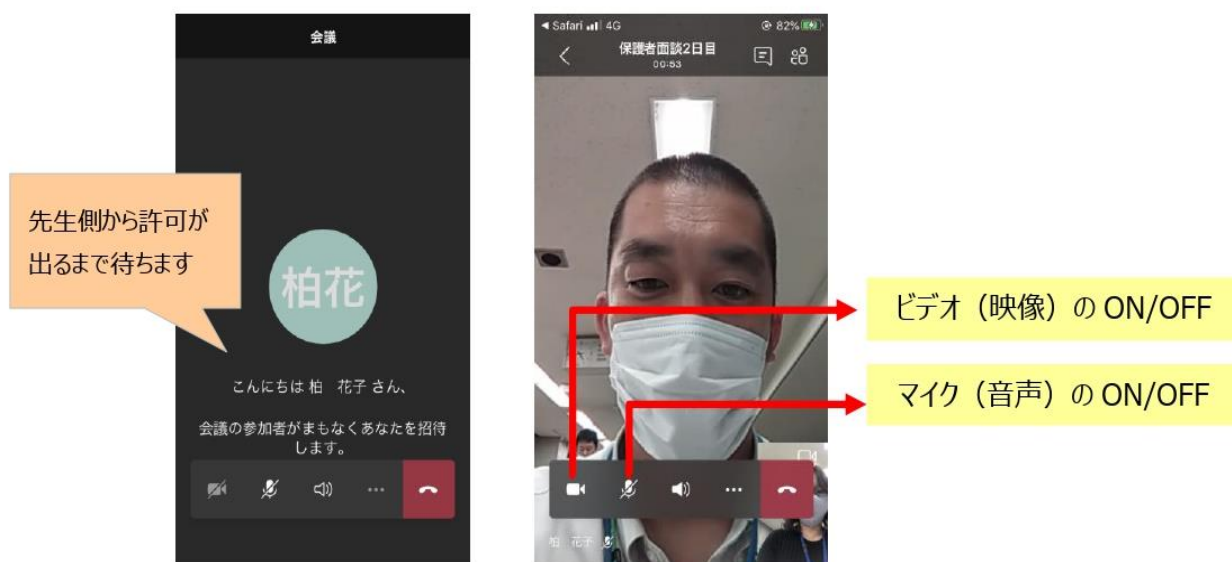


## ■ Teams 会議の開始

・開催者（先生）から参加許可を受けるまで待ちます。

開始5分前に「許可」をします。

・許可を受けると、映像や音声やりとりできます。



## ■ Teams 会議の終了

・電話のマークを選択して会議終了になります。

