
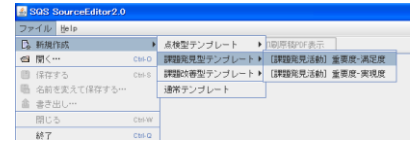


アンケート用紙の作成 (SourceEditor)

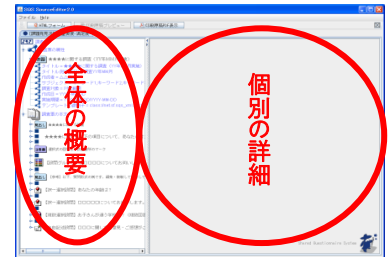
作成したアンケート用紙ファイルは、校務センターサーバ上に保存します

①.  SourceEditor2.1-SNAPSHOT.jar を起動する

②. テンプレートを開く
「ファイル」→「新規作成」→「課題発見型テンプレート」
→「[課題発見活動]重要度・満足度」

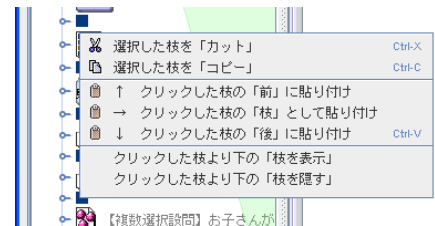


③. アンケート用紙を作成する











※一つの部品を「枝」として扱います。
調査をしたい設問の形態によって、必要な枝を組み合わせて用紙を作成していきます。

必要な枝を右クリック→「コピー」
右クリック→「貼り付け」
いらぬ枝を右クリック→「カット」



■「枝」一覧

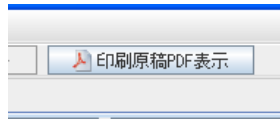
	表題	印刷には出ない内部管理用の表題
	見出し	アンケートのタイトル
	注意書	マークの仕方
	段落	アンケートに関係のない文章。行をあけたい場合、空白の段落を入れる
	設問グループ	同じ尺度で複数の質問をしたい場合に使用（思う・思わないなど）
	択一選択設問	選択肢の中で一つだけ回答してほしい場合に使用
	複数選択設問	選択肢の中で複数の回答をしてもよい場合に使用（数の制限は不可）
	自由記述設問	記述する場合に使用

※設問の中で**複数の回答**を欲しい場合は**必ず、複数選択設問で作成**します。

見た目は同じですが、択一選択設問で作成されたものに複数回答された場合は集計時にエラーになり、正しい回答を得ることができません。

④. 印刷イメージの確認をする

「印刷原稿 PDF 表示」をクリック



⑤. 作成したアンケートの編集用 (.sqs) ファイルを保存する

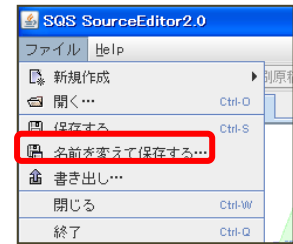
「ファイル」→「名前を変えて保存する」

保存先フォルダ : 校務センターサーバ (文書関係) の任意のフォルダ



共有文書 (T:) 個人文書 (U:) ○○専用(S:)

ファイル名・・・(例)児童アンケート作成元.sqs、教職員アンケート作成元.sqs など

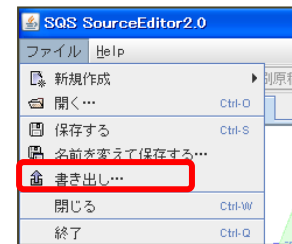


⑥. 作成したアンケートをマスタ PDF ファイルとして保存する

「ファイル」→「書き出し」

保存先フォルダ : 校務センターサーバ (文書関係) の任意のフォルダ

ファイル名・・・(例)児童アンケートマスタ.sqs など



※アンケート用紙を修正したい場合には、編集用ファイル(.sqs)もしくは、マスタ pdf ファイルを SourceEditor で開き変更を行います。

⑦. 作成したマスタ PDF ファイルを印刷します。

(片面または両面印刷)

⑧. 複数枚の場合のホッチキス止めを行う

一人分のアンケート用紙が複数枚にわたる場合は、
左上のホッチキス位置の部分に、一人分ずつホチキス止めします。



アンケート回答の注意点

①. 印刷したアンケート用紙に回答してもらう

必ず濃い鉛筆またはボールペンで回答してもらってください。

<< アンケート記入時の注意点 >>

マークは正しく塗りつぶしてもらう。

選択式の回答は、該当箇所のマークを塗りつぶしてご回答ください。

: 空白マーク

: 正しいぬりつぶし

: 不十分なぬりつぶし

記述式の回答は、回答欄からはみ出さないように記入してください。

この用紙は機械で処理します。回答欄以外に書き込みをしたり、用紙を汚したり、折り目を付けたりしないように注意してください。

重複回答や未記入がないようにしてもらう。

(1) 授業中、進んで発表したり勉強したりしている。	<input type="radio"/> よくあてはまる	<input checked="" type="radio"/> ややあてはまる	<input type="radio"/> あまりあてはまらない	<input type="radio"/> まったくあてはまらない	
(2) 宿題は、かならずやっている。	<input type="radio"/> よくあてはまる	<input checked="" type="radio"/> ややあてはまる	<input checked="" type="radio"/> あまりあてはまらない	<input type="radio"/> まったくあてはまらない	← 重複回答
(3) 本を読むのが好きである。	<input type="radio"/> よくあてはまる	<input type="radio"/> ややあてはまる	<input type="radio"/> あまりあてはまらない	<input type="radio"/> まったくあてはまらない	← 未記入

※アンケート用紙の四隅にある■を消す、そばに文字を書き込む、切り落とす、印刷が薄いと読み取りエラーになり集計が出来なくなります。十分注意してください。



②. アンケートを回収します

回収後の作業

1. 回収されたアンケートにページ抜け、ページ順序の間違い、天地逆などがないか確認
複数枚ある場合は一人分ずつのままにする。ばらさない。
ホチキス止めた場合は、線に合わせて切り取る
2. 原稿をクラス毎などにそろえる