
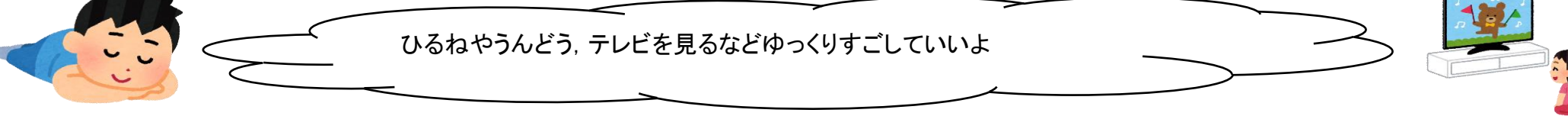
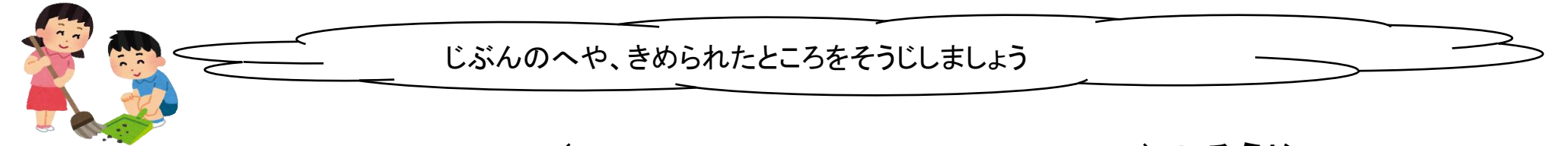








おべんきょうしたじかんをかきましょう

		11日(月)	12日(火)	13日(水)	14日(木)	15日(金)	
午前(ごぜん)	8:15	きょうのよてい(じかん)を きめましょう。					
	8:20	けんこうかんさつ 体温(たいおん)をはかりけんこうカードにかきましょう！					
	時 分 から	1	こくご ①「えいっ」の音読 ②「すみれとあり」の音読 ③「いろはうた」「おてだまうた」の音読(P.50, 51) ★④「おてだまうた」をプリントにうつす(P.51) ⑤今までのおわっていないかだい ⑥読書				
	時 分 まで						
	時 分 から	2	こくご ①かんじスキル17・18(○つけをしてもらう) ②かんじのがくしゅうノート(ムーミンノート)あたらしいかん字 「聞」「公」「園」「話」「画」……かんじスキルと「おたすけプリント」を見ながら 書きじゅんに気をつけて、ていねいを書く。				
時 分 まで							
大休けい		ちよつとうんどう・お絵かき・どくしょタイムなどきぶんをすつきりさせよう おわったら⇒ 手あらいうがい！！					
時 分 から	3	さんすう ★①プリント(かだい 2まい)(いえの人に○つけをもらう) ②プリント(たし算のひっ算のしかた の せつめい) ③計算スキル「6」(○つけをもらう) * 光ヶ丘小学校のホームページで、たし算の動画(どうが)を見ることができます。					
時 分 まで							
時 分 から	4	こくご ①かんじのがくしゅうノート(ムーミンノート)あたらしいかん字 「聞」「公」「園」「話」「画」……かんじスキルと「おたすけプリント」を見ながら 書きじゅんに気をつけて、ていねいにかく。(つづき) * 光ヶ丘小学校のホームページで、新出かんじの動画(どうが)を見ることができます。 * かんじスキルのQRコードから、書きじゅんのれんしゅうができます。					
12時00分 まで							
午後(ごご)	12時00分 から	おひるごはん  ①手あらいうがい ②じゅんぴ ③「いただきます」 ④「ごちそうさま」 ⑤かたづけ					
	1時30分 まで	ひるねやうんどう、テレビを見るなどゆっくりすごしていよ 					
			じぶんのへや、きめられたところをそうじしましょう 				
	1時30分 から	5	体いく ①なわとびれんしゅう ②ストレッチ お話まちがいさがしにチャレンジ 「白ゆきひめ」のプリント		音がく ①すきな音がくをきこう。 * インターネット「自宅学習用コンテンツ 教育芸術社」 で、きょうか書のうたをきくことができます。 ②けんばんハーモニカのれんしゅう(できる人) * 光ヶ丘小学校のホームページで、けんばんハー モニカの動画(どうが)を見ることができます。		
時 分 まで							
時 分 から	6	おくれているかだいをやろう！！ 					
時 分 まで							
がんばったら 1日1こすきな いろでぬろう							
★のしるしがついているかだいは、つぎのとう校日(かだいをくばる日)にもってきましょう。							