










☆光っ子 今週の学習 4年生

5月18日～5月22日

おべんきょうしたじか
んをかきましょう

		18日(月)	19日(火)	20日(水)	21日(木)	22日(金)
午前 (いざ)	8:15	 きょうのよてい(じかん)をきめましょう。 				
	8:20	けんこうかんさつ 体温(たいおん)をはかりけんこうカードにかきましょう!				
	時分から 時分まで	1	【国語】 ①漢字ドリル「英」から「巢」までをやる。(漢字ドリルは、次回でい出しません) ②P.70「漢字の広場 漢字の音を表す部分」教科書とプリントをさんこうにしながら、ノートのコピーに書く。 ③習字「花」 書写の教科書や動画を見ながら、プリント(5枚)を使って練習してから半紙に書く。4月に書いたものくらべて、上手にできたものをえらび、てい出する。			
	時分から 時分まで	2	【算数】 ①「1億よりも大きな数」のプリント(6枚)			
	大きゅうけい	ちよっとうんどう・お絵かき・どくしょタイムなどきぶんをすっきりさせよう おわったら⇒ 手洗いうがい!!				
時分から 時分まで	3	【社会】 ①プリント「津波災害からくらしをまもる」(1枚) - 進む千葉県を見ながらやる。(むずかしくてあなうめできないところがあってもかまいません。教科書をよく読み、取り組みましょう。) ②プリント「地図帳を使いこなそう」(1枚) - 地図帳を見ながらやる。				
時分から 12時00分まで	4	【理科】 ①ツルレイシの種まき ②ツルレイシ観察記録 (1枚) - 発芽したら書く。 ③プリント「季節と生き物(春)」 (1枚) NHK for Schoolや教科書16~24ページも参考にしてください。 【参考】 ふしぎがいっぱい4年生 春がやってきた! http://www.nhk.or.jp/rika/fushigi4/				
12時00分 から 1時30分 まで	おひるご  ①手あらう・うがい  ②じゅんぴ  ③「いただきます」 ④「ごちそう」  ⑤かたづけ  ひるねやうんどう、テレビを見るなどゆっくりすごして   (じぶんのへやきめられたところをそうじしま のそうじ					
1時30分 から 時分まで	5	外国語 ①「アルファベット練習シート」プリント 1枚	音楽 ①プリントを見て、かだいをかくにんしよう。			
時分から 時分まで	6	どくしょタイム*よんだ本を書こう () ()				
がんばったら 1日1こすきな いろでぬろう	