



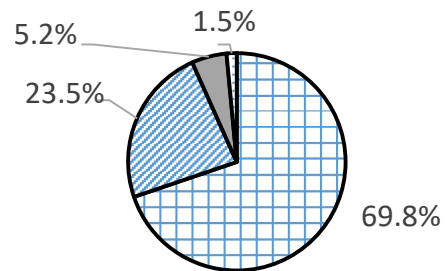






R7年度 児童アンケート

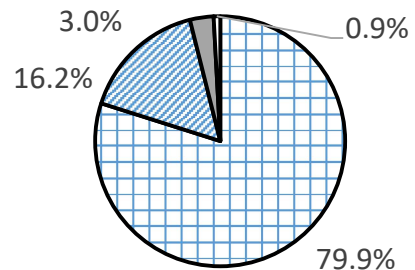
1 学校は、楽（たの）しいですか。

家庭数対象質問		人数	割合
そう思う		323	69.8%
ややそう思う		109	23.5%
あまり思わない		24	5.2%
思わない		7	1.5%







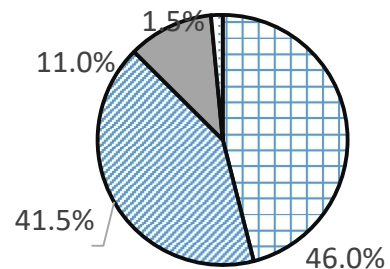
2 先生は、わかりやすく楽（たの）しい授業（じゅぎょう）をしていますか。

家庭数対象質問		人数	割合
そう思う		370	79.9%
ややそう思う		75	16.2%
あまり思わない		14	3.0%
思わない		4	0.9%







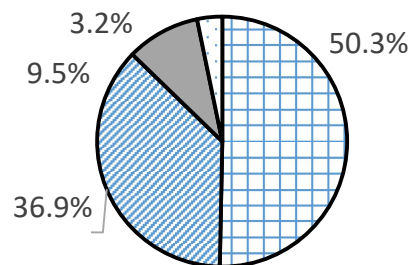
3 授業中（じゅぎょうちゅう）、自分（じぶん）の考（かんが）えや思ったことをノートやプリントに表現（ひょうげん）できましたか。（書（か）けましたか。）

家庭数対象質問		人数	割合
そう思う		213	46.0%
ややそう思う		192	41.5%
あまり思わない		51	11.0%
思わない		7	1.5%







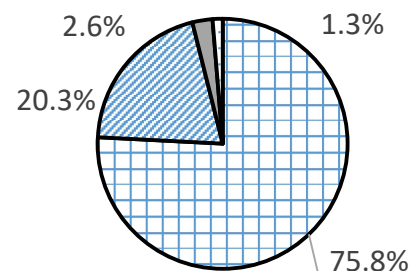
4 授業中（じゅぎょうちゅう）、自分（じぶん）の考（かんが）えや思ったことを発表（はっぴょう）したり、友（とも）だちと話（はな）し合（あ）ったりできましたか。

家庭数対象質問		人数	割合
そう思う		233	50.3%
ややそう思う		171	36.9%
あまり思わない		44	9.5%
思わない		15	3.2%







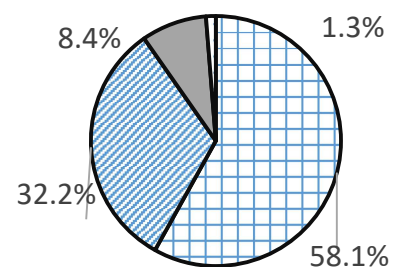
5 授業中（じゅぎょうちゅう）、先生の話（はなし）や友（とも）だちの発表（はっぴょう）を聞（き）いていますか。

家庭数対象質問		人数	割合
そう思う		351	75.8%
ややそう思う		94	20.3%
あまり思わない		12	2.6%
思わない		6	1.3%







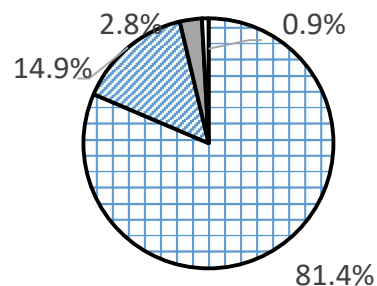
6 宿題（しゅくだい）や家庭学習（かていがくしゅう）に、進（すす）んで取（と）り組（く）んでいますか。

家庭数対象質問		人数	割合
そう思う		269	58.1%
ややそう思う		149	32.2%
あまり思わない		39	8.4%
思わない		6	1.3%







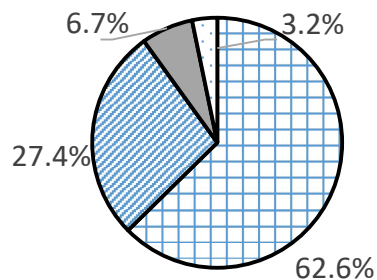
- 7 先生（せんせい）は、笑顔（えがお）でみんなに接（せつ）してくれていますか。

家庭数対象質問		人数	割合
そう思う		377	81.4%
ややそう思う		69	14.9%
あまり思わない		13	2.8%
思わない		4	0.9%







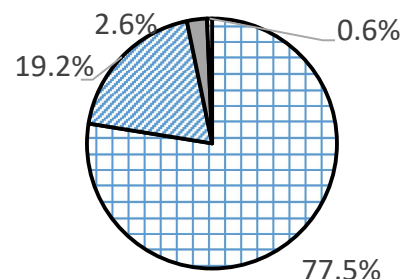
- 8 先生（せんせい）には、安心（あんしん）して話（はなし）をしたり、相談（そうだん）をしたりすることができますか。

家庭数対象質問		人数	割合
そう思う		290	62.6%
ややそう思う		127	27.4%
あまり思わない		31	6.7%
思わない		15	3.2%







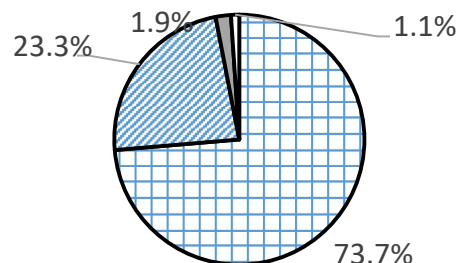
- 9 先生（せんせい）は、あなたのよいところや、がんばったことをほめてくれますか（認（みと）めてくれますか）。

家庭数対象質問		人数	割合
そう思う		359	77.5%
ややそう思う		89	19.2%
あまり思わない		12	2.6%
思わない		3	0.6%







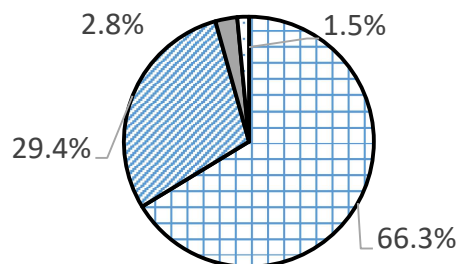
- 10 いじめをせず、いじめを許（ゆる）さず、友（とも）だちを大切（たいせつ）に生活（せいかつ）していますか。

家庭数対象質問		人数	割合
そう思う		341	73.7%
ややそう思う		108	23.3%
あまり思わない		9	1.9%
思わない		5	1.1%







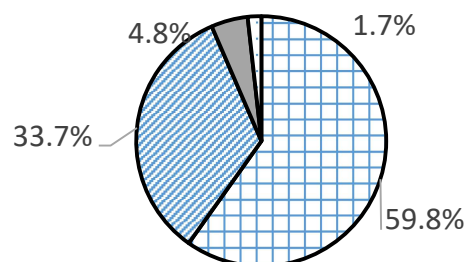
- 11 困（こま）っている友（とも）だちがいたら、優（やさ）しい言葉（ことば）をかけたり、助（たす）けたりしていますか。

家庭数対象質問		人数	割合
そう思う		307	66.3%
ややそう思う		136	29.4%
あまり思わない		13	2.8%
思わない		7	1.5%



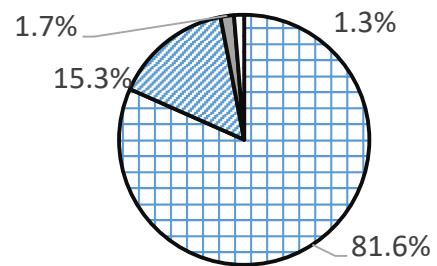
- 12 自分（じぶん）から進（すす）んで挨拶（あいさつ）をしていますか。

家庭数対象質問		人数	割合
そう思う		277	59.8%
ややそう思う		156	33.7%
あまり思わない		22	4.8%
思わない		8	1.7%



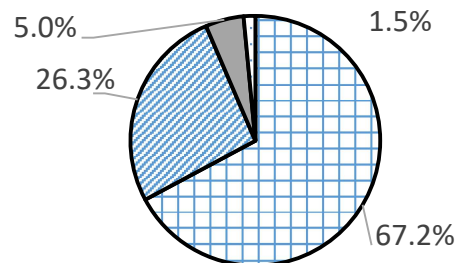
- 13 友（とも）だちや先生（せんせい）と力を合（あ）わせて、運動会（うんどうかい）や音楽発表会（おんがくはっぴょうかい）などの学校行事（がっこうぎょうじ）に取（と）り組（く）むことができました

家庭数対象質問	人数	割合
そう思う	378	81.6%
ややそう思う	71	15.3%
あまり思わない	8	1.7%
思わない	6	1.3%



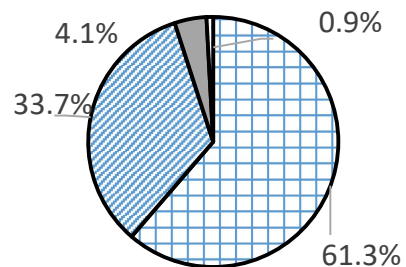
- 14 掃除（そうじ）や係（かかり）の仕事（しごと）、委員会活動（いいんかいかつどう）などに、自分（じぶん）から進（すす）んで取（と）り組（く）んでいますか。

家庭数対象質問	人数	割合
そう思う	311	67.2%
ややそう思う	122	26.3%
あまり思わない	23	5.0%
思わない	7	1.5%



- 15 学校の決（き）まりを守（まも）って生活（せいかつ）していますか。

家庭数対象質問	人数	割合
そう思う	284	61.3%
ややそう思う	156	33.7%
あまり思わない	19	4.1%
思わない	4	0.9%



- 16 交通（こうつう）ルールを守（まも）って、登校（とうこう）・下校（げこう）をしていますか。

家庭数対象質問	人数	割合
そう思う	376	81.2%
ややそう思う	74	16.0%
あまり思わない	7	1.5%
思わない	6	1.3%

