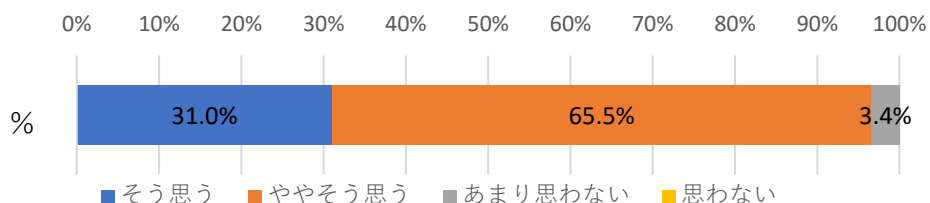


## 令和6年度 職員アンケート 結果

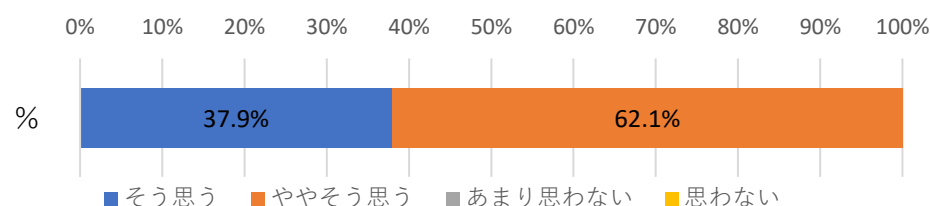
- 1 【子供たちについて2～10】子ども達は、授業中、自分の考えや思ったことをノートやプリントに表現できていましたか。

	%
そう思う	31.0%
ややそう思う	65.5%
あまり思わない	3.4%
思わない	0.0%



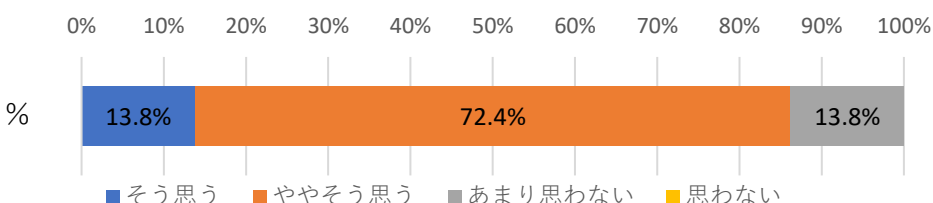
- 2 子ども達は、授業中、自分の考えや思ったことを発表したり、友達と話し合ったりしていましたか。

	割合
そう思う	37.9%
ややそう思う	62.1%
あまり思わない	0.0%
思わない	0.0%



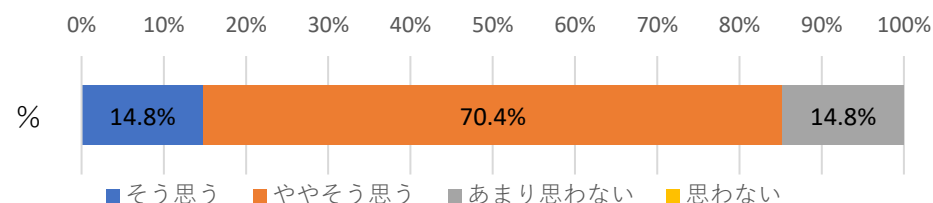
- 3 子ども達は、授業中、教師の話や友達の発表を聞いていますか。

	割合
そう思う	13.8%
ややそう思う	72.4%
あまり思わない	13.8%
思わない	0.0%



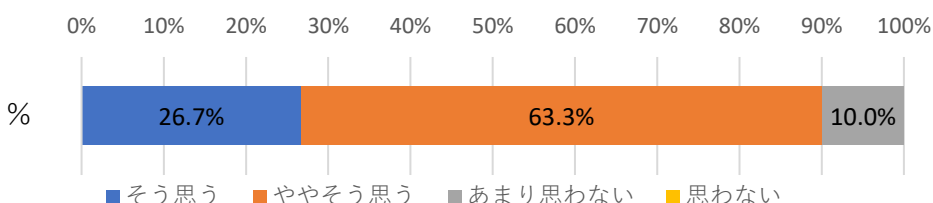
- 4 子ども達は、宿題や家庭学習に、進んで取り組んでいますか。

	割合
そう思う	14.8%
ややそう思う	70.4%
あまり思わない	14.8%
思わない	0.0%



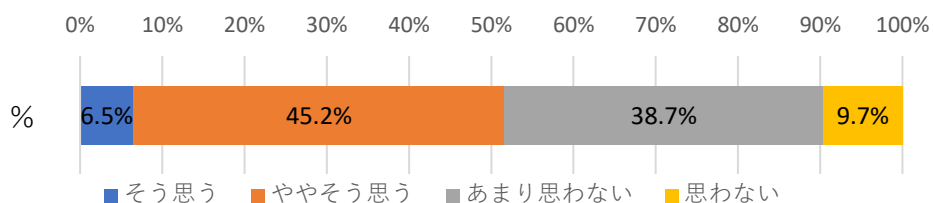
- 5 子ども達はいじめをせず、許さず、友達を大切にしていると思いますか。

	割合
そう思う	26.7%
ややそう思う	63.3%
あまり思わない	10.0%
思わない	0.0%



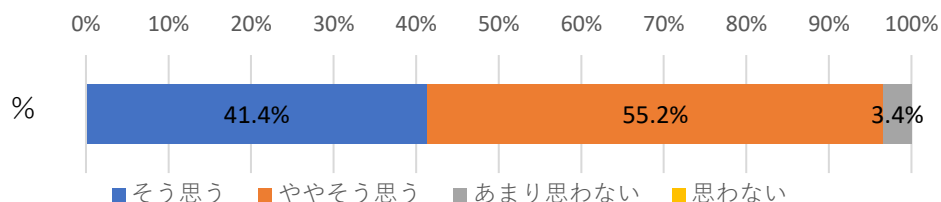
6 子ども達は、進んであいさつをし、場に応じた正しい言葉遣いができていますか。

	割合
そう思う	6.5%
ややそう思う	45.2%
あまり思わない	38.7%
思わない	9.7%



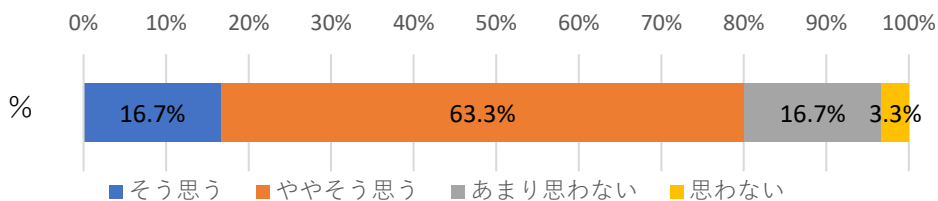
7 子ども達は、困っている友達がいたら、優しい言葉をかけたり、助けたりしていますか。

	割合
そう思う	41.4%
ややそう思う	55.2%
あまり思わない	3.4%
思わない	0.0%



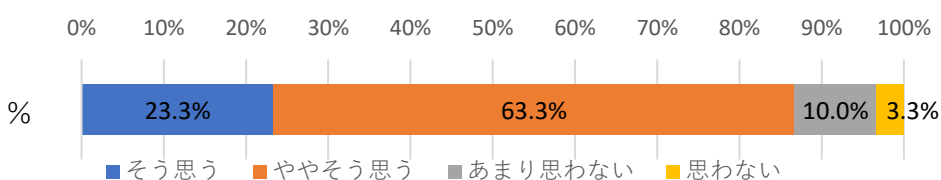
8 子ども達は、掃除や係の仕事、委員会活動などに、自分から進んで取り組んでいますか。

	割合
そう思う	16.7%
ややそう思う	63.3%
あまり思わない	16.7%
思わない	3.3%



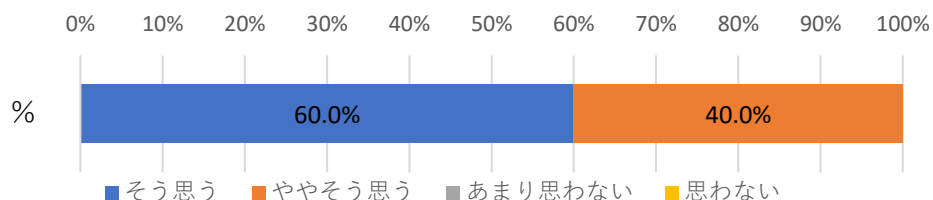
9 子ども達は、学校の決まりを守って生活していますか。

	割合
そう思う	23.3%
ややそう思う	63.3%
あまり思わない	10.0%
思わない	3.3%



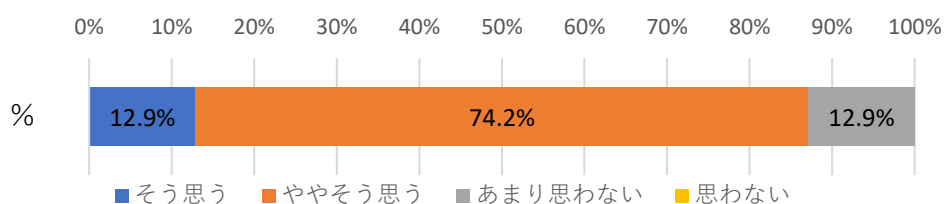
10 教育活動全般を通して、今年度の重点「自分の考えをもって表現し、行動する子」の育成に努めましたか。

	割合
そう思う	60.0%
ややそう思う	40.0%
あまり思わない	0.0%
思わない	0.0%



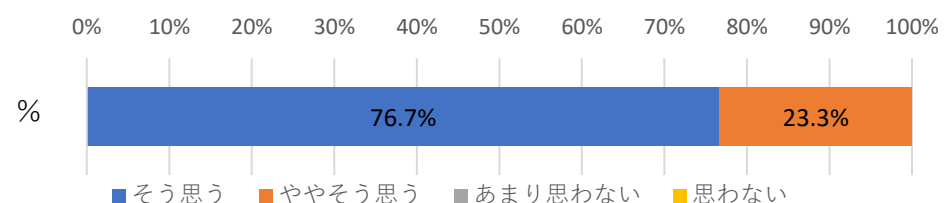
11 また、その力は子ども達に身についてきた  
と思いますか。

	割合
そう思う	12.9%
ややそう思う	74.2%
あまり思わない	12.9%
思わない	0.0%



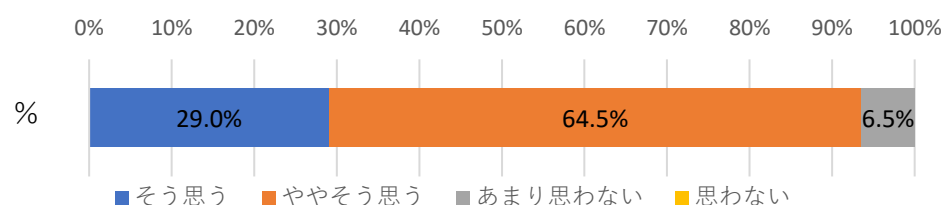
12 教育活動全般を通して、「自分も相手も大切  
にできる子」の育成に努めましたか。

	割合
そう思う	76.7%
ややそう思う	23.3%
あまり思わない	0.0%
思わない	0.0%



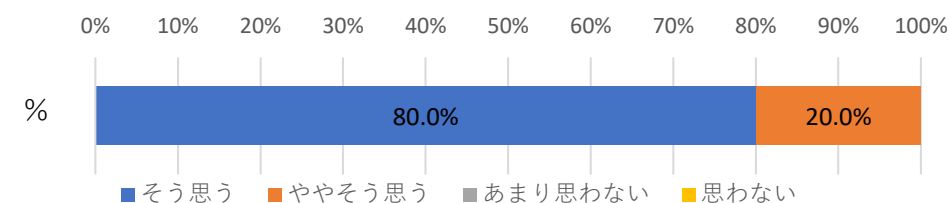
13 また、その力は子ども達に身についてきた  
と思いますか。

	割合
そう思う	29.0%
ややそう思う	64.5%
あまり思わない	6.5%
思わない	0.0%



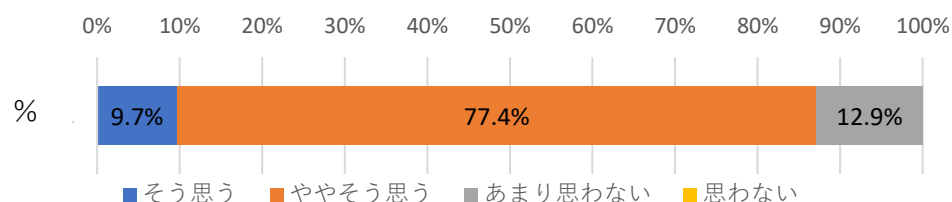
14 教育活動全般を通して、「あたりまえのこ  
とがあたりまえにできる子」の育成に努め  
ましたか。

	割合
そう思う	80.0%
ややそう思う	20.0%
あまり思わない	0.0%
思わない	0.0%



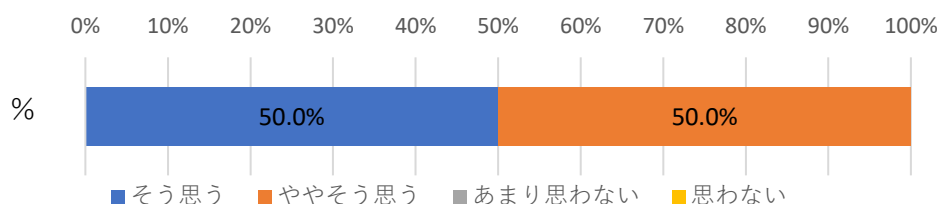
15 また、その力は子ども達に身についてきた  
と思いますか。

	割合
そう思う	9.7%
ややそう思う	77.4%
あまり思わない	12.9%
思わない	0.0%



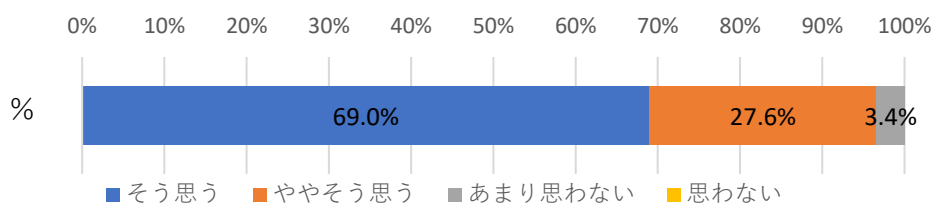
- 16 子ども達にとって、楽しくてわかりやすい授業実践に努めることができましたか。

	割合
そう思う	50.0%
ややそう思う	50.0%
あまり思わない	0.0%
思わない	0.0%



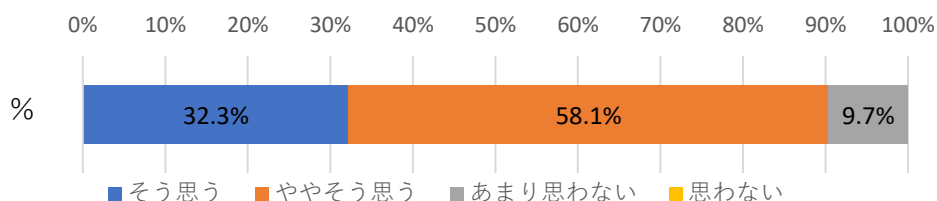
- 17 「一人の児童も見失わない」ことを常に意識して、子どもの支援にあたることができましたか。

	割合
そう思う	69.0%
ややそう思う	27.6%
あまり思わない	3.4%
思わない	0.0%



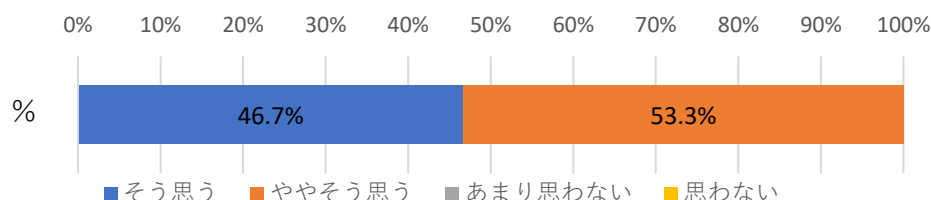
- 18 互いに支え合い、成長し、高め合う教師集団を目指し、自分の役割を果たすことができましたか。

	割合
そう思う	32.3%
ややそう思う	58.1%
あまり思わない	9.7%
思わない	0.0%



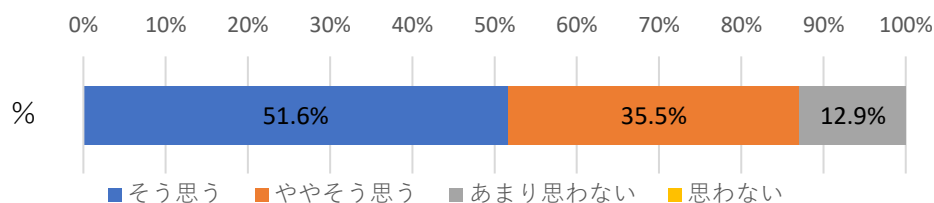
- 19 「子どもを変える」のではなく、「教師自身が変わる」ことができるよう、研鑽に努めましたか。

	割合
そう思う	46.7%
ややそう思う	53.3%
あまり思わない	0.0%
思わない	0.0%



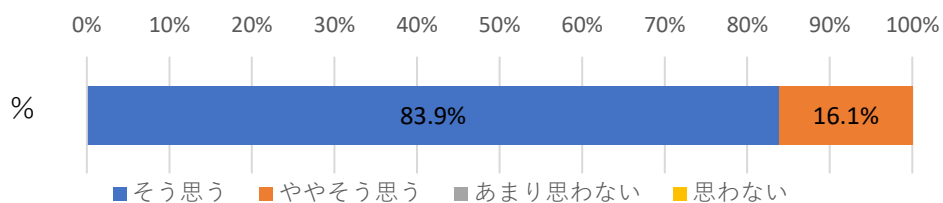
- 20 笑顔で子ども達に接することができましたか。

	割合
そう思う	51.6%
ややそう思う	35.5%
あまり思わない	12.9%
思わない	0.0%



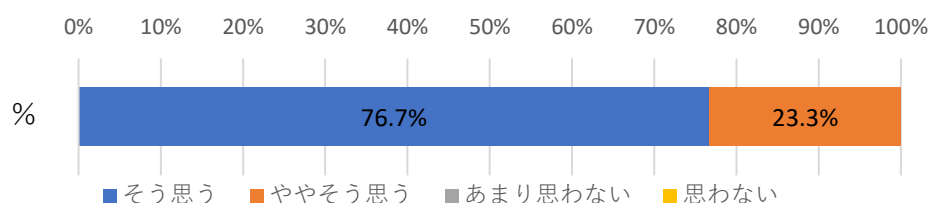
- 21 子どもや保護者からの相談の際は、傾聴を心がけ、丁寧に対応することができましたか。

	割合
そう思う	83.9%
ややそう思う	16.1%
あまり思わない	0.0%
思わない	0.0%



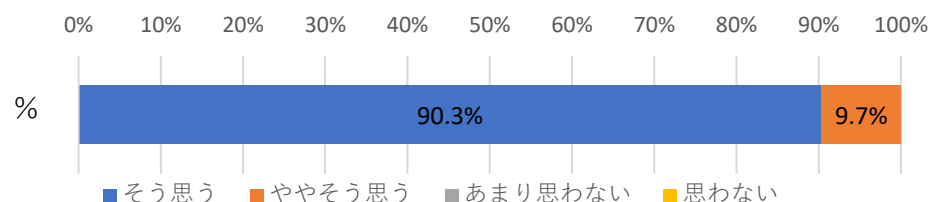
- 22 子ども達の長所やがんばる姿に意識を向け、ほめて育てる教育に努めましたか。

	割合
そう思う	76.7%
ややそう思う	23.3%
あまり思わない	0.0%
思わない	0.0%



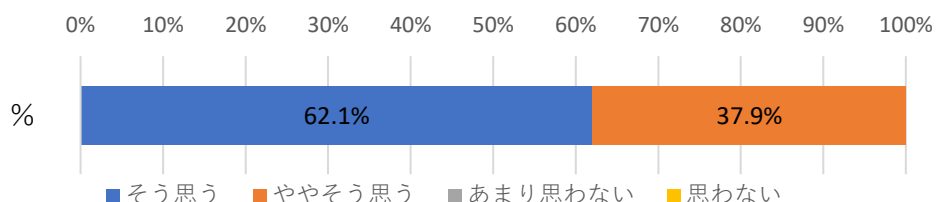
- 23 問題行動が起きたときや危機対応の際等、いつでも必要な時には「報告・連絡・相談」を行い、組織的に対応することができましたか。

	割合
そう思う	90.3%
ややそう思う	9.7%
あまり思わない	0.0%
思わない	0.0%



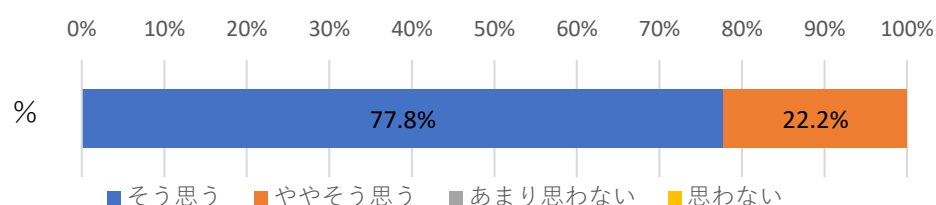
- 24 掃除の時間等、子どもと一緒に体を動かし、取り組むことができましたか。

	割合
そう思う	62.1%
ややそう思う	37.9%
あまり思わない	0.0%
思わない	0.0%



- 25 健康観察で、欠席理由が不明な児童がいたら、8時40分頃までに家庭と連絡を取り、安否確認をすることができましたか。

	割合
そう思う	77.8%
ややそう思う	22.2%
あまり思わない	0.0%
思わない	0.0%



26 子どもに体調不良等があったときには、必要に応じて保護者に連絡を入れ、状況を詳しく報告するとともに、見守り・受診等を依頼することができましたか。

	割合
そう思う	85.7%
ややそう思う	14.3%
あまり思わない	0.0%
思わない	0.0%

