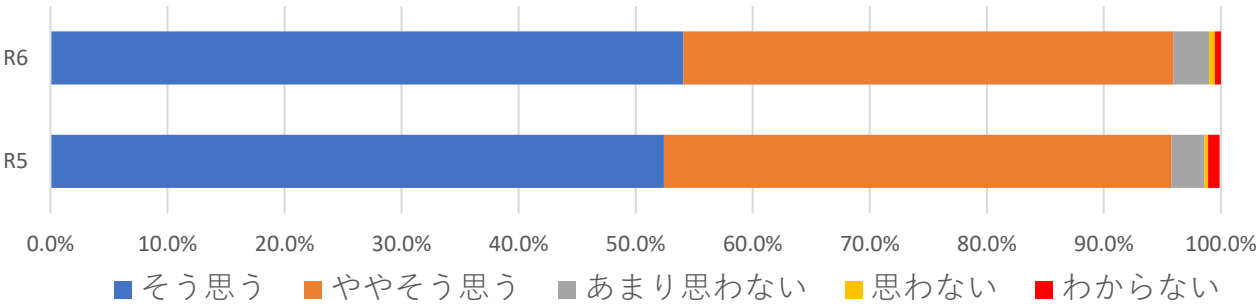


令和6年度 学校評価保護者アンケート 結果

※R5年度が空欄の質問は、R6年度調査で新設した質問となります。

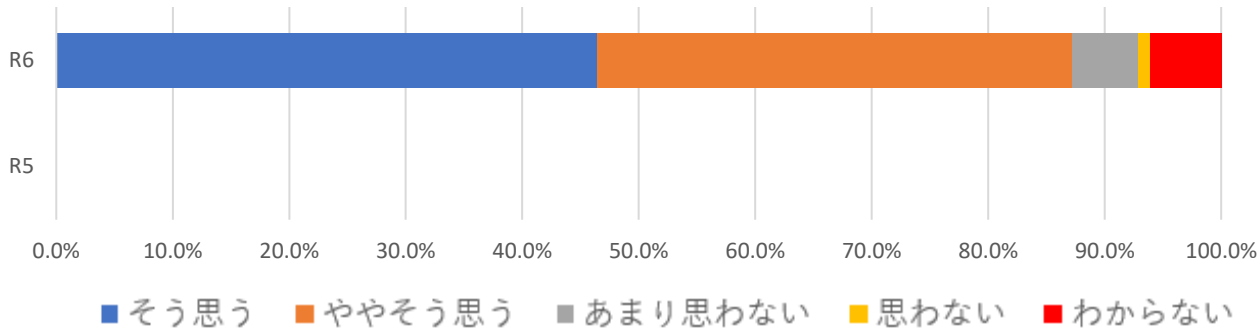
1 柏ハラの教育活動全般について、満足していますか

家庭数対象質問	R5	R6
そう思う	52.4%	54.1%
ややそう思う	43.4%	41.8%
あまり思わない	2.8%	3.1%
思わない	0.3%	0.5%
わからない	1.0%	0.5%



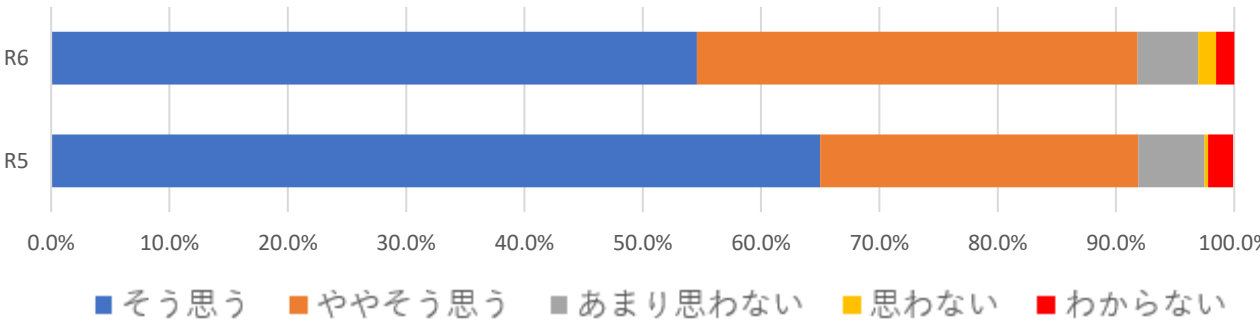
2 学校は、いじめがなく安心して過ごせる環境づくりに努めていると思いますか。

家庭数対象質問		R6
そう思う		46.4%
ややそう思う		40.8%
あまり思わない		5.6%
思わない		1.0%
わからない		6.1%



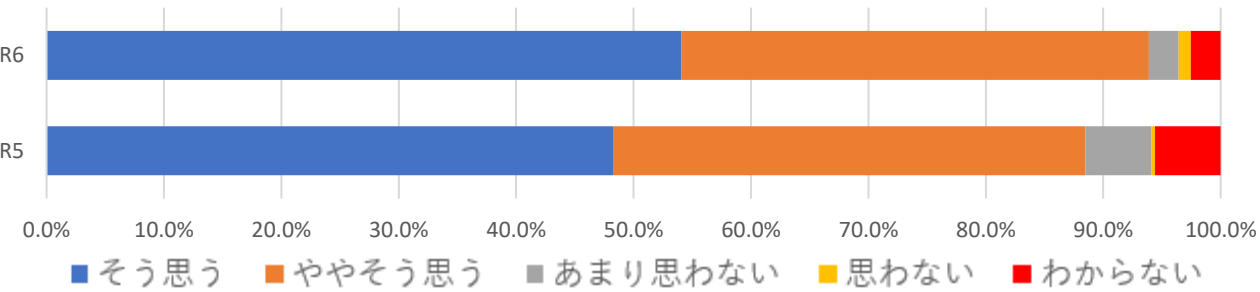
3 学校は、安全、事故防止に努めていると思いますか。

家庭数対象質問	R5	R6
そう思う	65.0%	54.6%
ややそう思う	26.9%	37.2%
あまり思わない	5.6%	5.1%
思わない	0.3%	1.5%
わからない	2.1%	1.5%



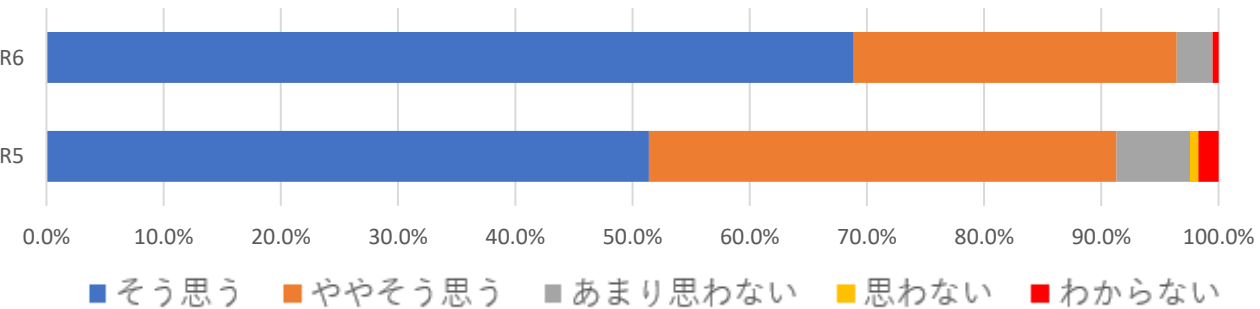
4 学校は、保護者・地域と連携し、教育活動を行っていると思いますか。

家庭数対象質問	R5	R6
そう思う	48.3%	54.1%
ややそう思う	40.2%	39.8%
あまり思わない	5.6%	2.6%
思わない	0.3%	1.0%
わからない	5.6%	2.6%



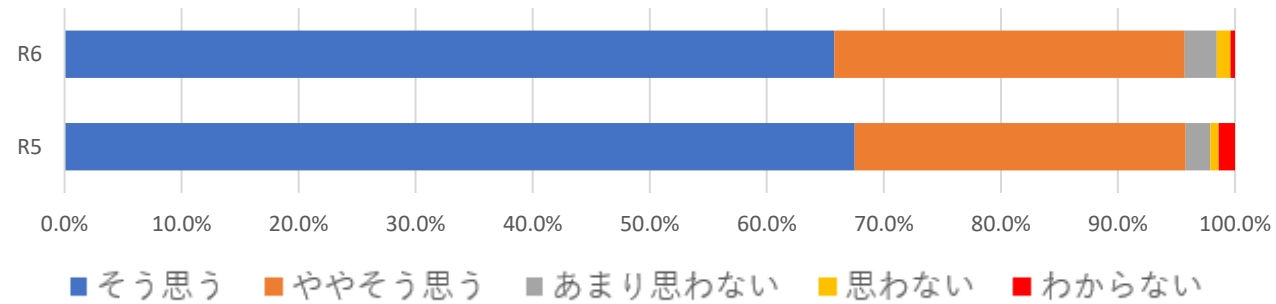
5 学校は、学校だよりやホームページ等で積極的に情報発信していると思いますか。

家庭数対象質問	R5	R6
そう思う	51.4%	68.9%
ややそう思う	39.9%	27.6%
あまり思わない	6.3%	3.1%
思わない	0.7%	0.0%
わからない	1.7%	0.5%



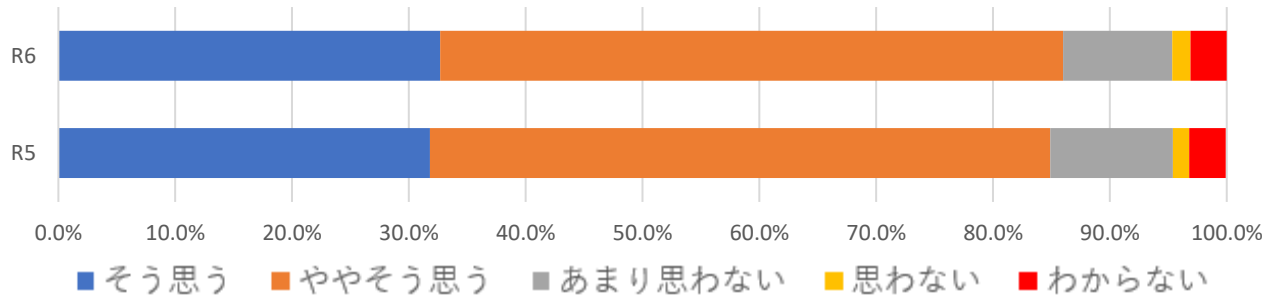
6 お子様は、楽しく学校生活を送っていると思いますか。

児童数対象質問	R5	R6
そう思う	67.5%	65.8%
ややそう思う	28.3%	30.0%
あまり思わない	2.1%	2.7%
思わない	0.7%	1.2%
わからない	1.4%	0.4%



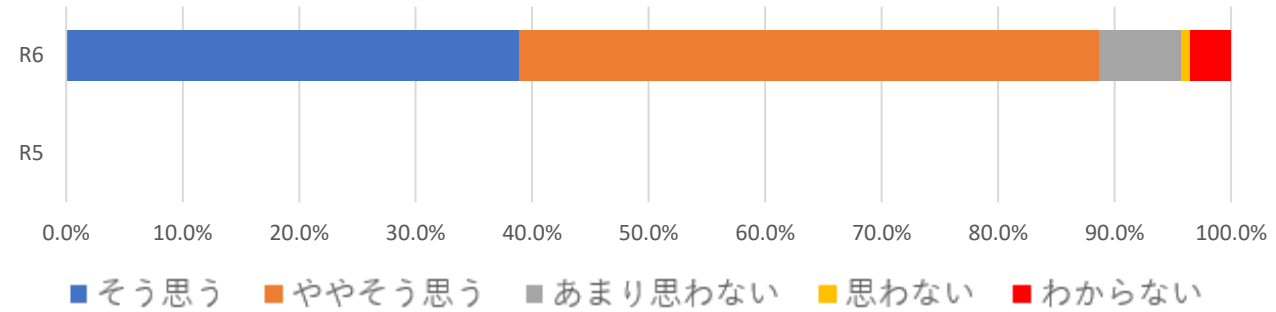
7 教育活動全般を通して、今年度の重点目標「自分の考えをもって表現し行動する力」が、お子様に身についてきたと思いますか。

児童数対象質問	R5	R6
そう思う	31.8%	32.7%
ややそう思う	53.1%	53.3%
あまり思わない	10.5%	9.3%
思わない	1.4%	1.6%
わからない	3.1%	3.1%



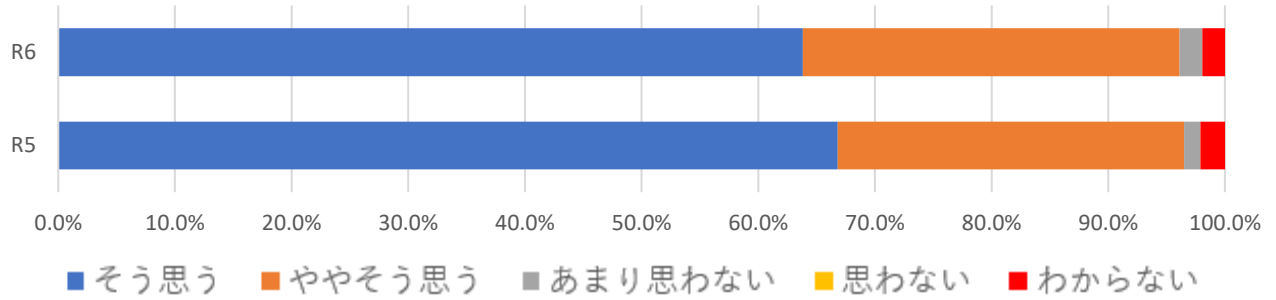
8 教育活動全般を通して、今年度の重点目標「自分も相手も大切にできる態度や考え方」が、お子様に身についてきたと思いますか。

児童数対象質問	R5	R6
そう思う		38.9%
ややそう思う		49.8%
あまり思わない		7.0%
思わない		0.8%
わからない		3.5%



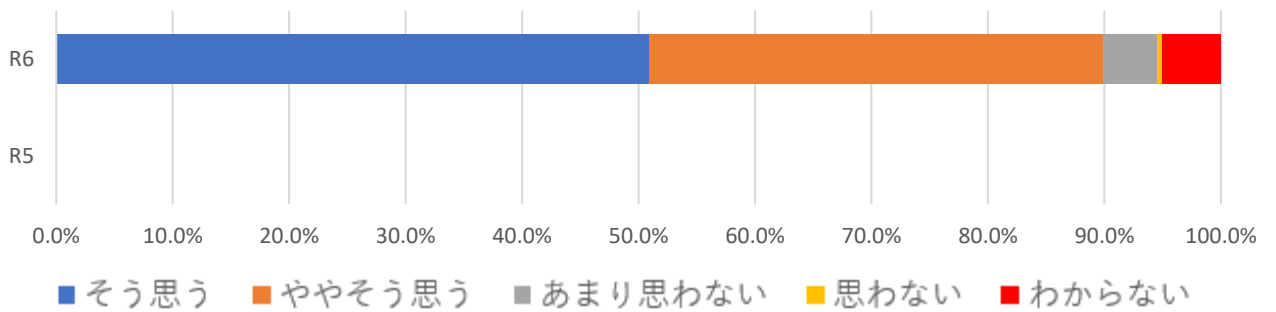
9 お子様は、いじめをせず、いじめを許さず、友達を大切にしていると思いますか。

児童数対象質問	R5	R6
そう思う	66.8%	63.8%
ややそう思う	29.7%	32.3%
あまり思わない	1.4%	1.9%
思わない	0.0%	0.0%
わからない	2.1%	1.9%



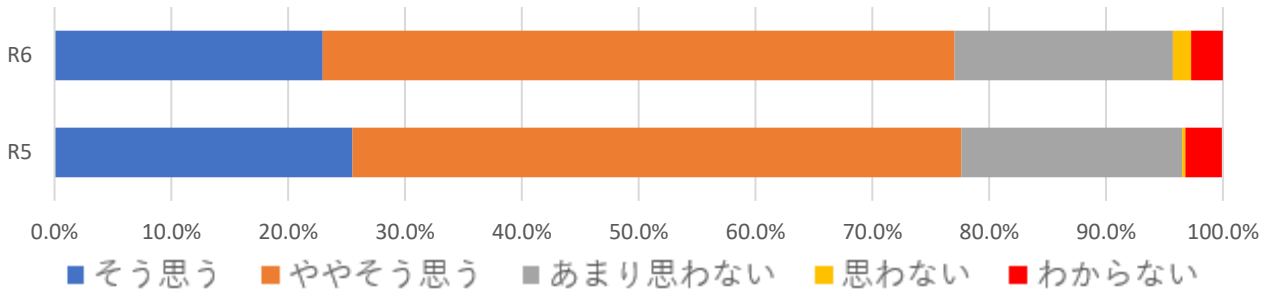
10 お子様は、困っている友達がいたら、優しい言葉をかけたり、助けたりしていますか。

児童数対象質問	R5	R6
そう思う		51.0%
ややそう思う		38.9%
あまり思わない		4.7%
思わない		0.4%
わからない		5.1%



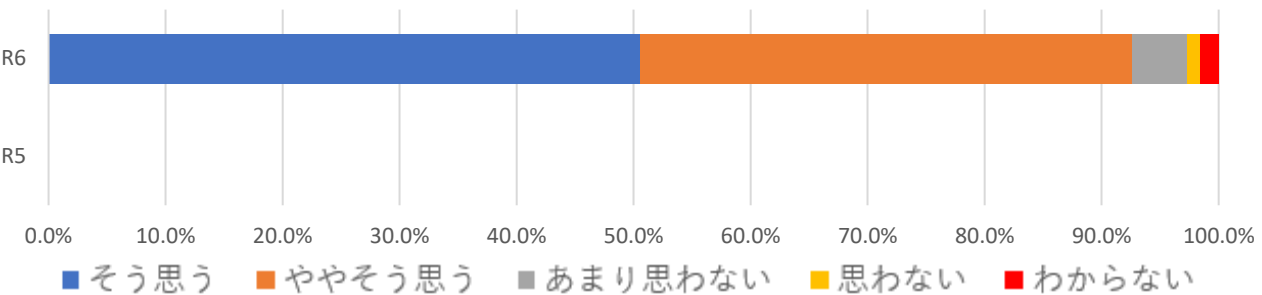
11 お子様は、進んで挨拶をし、場に応じた正しい言葉遣いができていますか。

児童数対象質問	R5	R6
そう思う	25.5%	23.0%
ややそう思う	52.1%	54.1%
あまり思わない	18.9%	18.7%
思わない	0.3%	1.6%
わからない	3.1%	2.7%



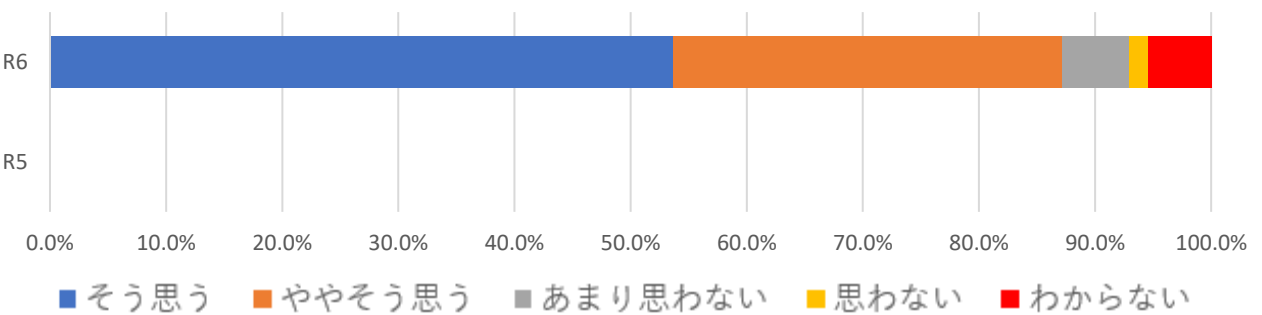
12 お子様は、学校のきまりを守って生活していますか。

児童数対象質問	R5	R6
そう思う		50.6%
ややそう思う		42.0%
あまり思わない		4.7%
思わない		1.2%
わからない		1.6%



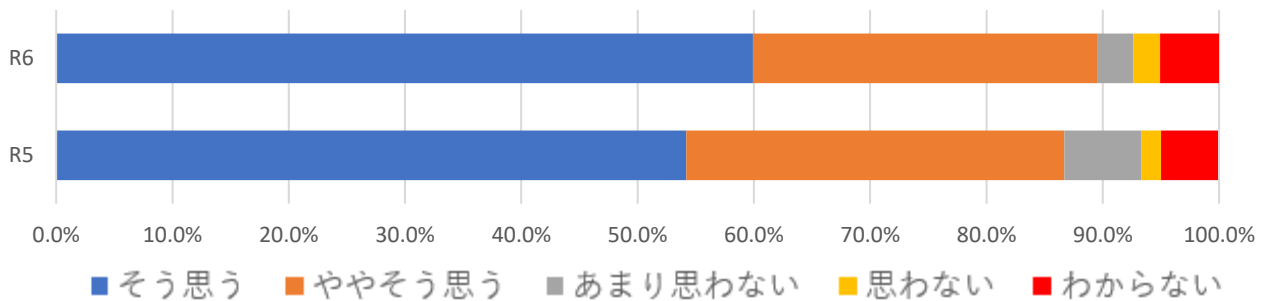
13 職員は、児童理解を深め（子どもたちの個性やニーズを理解し）、適切な支援を行うことに努めていると思いますか。

児童数対象質問	R5	R6
そう思う		53.7%
ややそう思う		33.5%
あまり思わない		5.8%
思わない		1.6%
わからない		5.4%



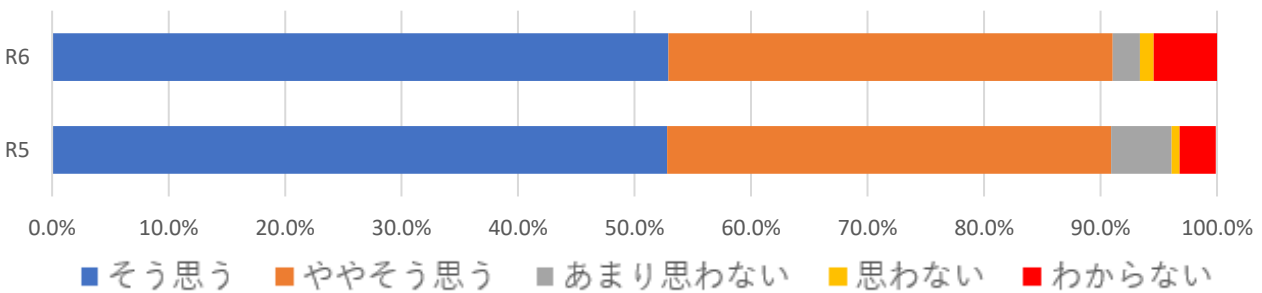
14 職員は、子どもたちの長所や頑張る姿に意識を向け、ほめて育てる教育に努めていると思いますか。

児童数対象質問	R5	R6
そう思う	54.2%	59.9%
ややそう思う	32.5%	29.6%
あまり思わない	6.6%	3.1%
思わない	1.7%	2.3%
わからない	4.9%	5.1%



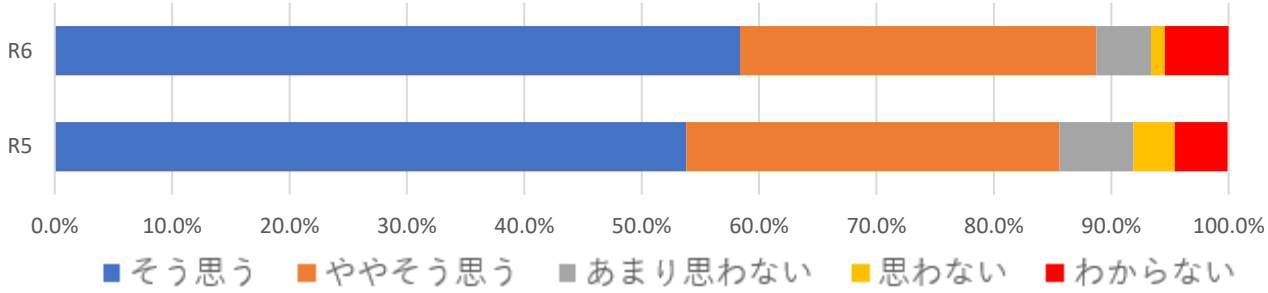
15 職員は、子どもたちにとって、楽しくてわかりやすい授業実践に努めていると思いますか。

児童数対象質問	R5	R6
そう思う	52.8%	52.9%
ややそう思う	38.1%	38.1%
あまり思わない	5.2%	2.3%
思わない	0.7%	1.2%
わからない	3.1%	5.4%



16 職員は、笑顔で子どもたちに接することができていると思いますか。

児童数対象質問	R5	R6
そう思う	53.8%	58.4%
ややそう思う	31.8%	30.4%
あまり思わない	6.3%	4.7%
思わない	3.5%	1.2%
わからない	4.5%	5.4%



17 職員は、子ども達や保護者に対して、親身になって相談に応じていると思いますか。

児童数対象質問	R5	R6
そう思う	58.7%	54.5%
ややそう思う	30.8%	35.4%
あまり思わない	5.9%	4.3%
思わない	1.0%	1.6%
わからない	3.5%	4.3%

