

# 柏市立柏第七小学校

令和6年度入学予定者

## 入学説明会資料

日時 令和6年2月2日(金)  
受付 9:30～9:55  
開始 10:00 (11:00終了予定)  
場所 柏市立柏第七小学校体育館



★説明会終了後、ご希望の方に体育館にて業者が「防災頭巾」を販売いたします。

税込み価格 防災頭巾=2400円 背掛けカバー=900円

★子どもたちが使う学用品の見本を受付脇に展示していますので、ご覧ください。



〒277-0862

所在地 : 柏市篠籠田723番地の1

電話番号 : 04-7145-9338

FAX番号 : 04-7146-4571

ホームページアドレス <https://kashiwa.ed.jp/dai7-e/>



柏市立柏第七小学校 校歌

作詞 柏第七小学校  
作曲 石桁 真礼生

一、 緑の森を 渡るかぜ

きよらかに 澄んだひとみが  
窓いっぱい ひろがって  
きょうも元気に ほほえむよ

二、 とびかう鳥に 白い雲

さわやかに はずむ心が  
庭いっぱい ひろがって  
泉のように みちてくる

三、 輝く郷に てるひかり

知と業を みがくのぞみが  
空いっぱい ひろがって  
きょうも明るく わきあがる  
柏 柏 柏第七小学校



## 【 学 校 概 要 】

### 学校教育目標 目指す児童像

『心豊かでたくましい子ども』の育成  
《かがやきのある七小っ子》

- (1) **か**しこい子 (自主性・表現力・思考力・探求心)
- (2) **が**んばる子 (健康・体力・安全)
- (3) **や**さしい子 (寛容・愛情・感性)
- (4) **き**ょう力する子 (協調性・責任感)

### 沿革 (主なもの)

昭和45年 4月	柏市立柏第六小学校の分離校として開設 (児童数1017名)
昭和47年 4月	学級増に伴い, 新校舎増築 7月プール完成
昭和52年 4月	本校分離校として高田小が新設。本校より280名移動。
昭和54年11月	創立10周年記念式典
昭和60年 6月	千葉県教育委員会教育長より給食優良校として表彰される。
平成元年 11月	創立20周年記念式典
平成3年 6月	柏市体育大会 (器械体操) において男女ともに優勝
平成6年 6月	柏市体育大会 (器械体操) において男子優勝
平成7年 4月	子どもルーム開設
平成11年11月	創立30周年記念式典
平成12年 9月	コンピュータ室完成
平成13年 6月	市内ミニバス教室男女優勝
平成14年 6月	市内ミニバス教室男女優勝
10月	柏市体育大会 (陸上競技) において女子優勝, 総合準優勝
平成16・17年8月	校舎耐震工事・改築
平成17年 3月	全国小中学校新聞コンクール研究協議会賞受賞
平成18年 4月	文科省読書活動優秀実践校表彰
平成20年10月	柏市陸上大会 男子400mリレー 優勝 男子団体6位
平成21年 6月	創立40周年記念式典(航空写真撮影)
平成24年 5月	校地内放射線除去工事
平成25年 2月	体育館耐震工事
平成25年10月	柏市陸上大会 総合優勝
平成26年5・10月	創立45周年記念式典 (音楽鑑賞・航空写真撮影)
	柏市民相撲大会 団体戦準優勝・吹奏楽コンクールC部門金賞・柏市陸上大会男子優勝 男女総合5位
平成27年 5月	柏市民相撲大会 団体戦3位
平成27年10月	第二校舎 耐震工事, トイレ改修工事
平成28年 7月	吹奏楽コンクールC部門金賞理事長賞 柏市陸上大会総合3位
平成30年10月	柏市陸上大会 女子総合3位 男女総合4位
平成31年 1月	柏駅伝大会 女子総合7位
令和元年 10月	第1校舎東側トイレ改修工事
令和元年 11月	創立50周年記念式典(航空写真撮影)
令和3年 2月	校内無線 LAN 工事
令和4年 8月	千葉県指定文化財「篠籠田の三匹獅子舞 (西光院)」参加
令和4年 10月	水泳指導「セントラルウェルネスクラブ24柏」に外部委託

## 令和5年度の主な学校行事

※令和6年度の学校行事予定は、体育館改修工事があるので、かなり変更になります。

4月に年間行事予定が出ますので、そちらでご確認ください。

### 1 学期

4月	着任式・始業式，入学式，各種健康診断，発育測定，避難訓練 1年生を迎える会，授業参観，希望制個人面談
5月	CHEETAH 走り方教室，6年生修学旅行
6月	土曜参観・引き渡し訓練 水泳学習～7月（セントラルウェルネスクラブ24柏）「来年度の時期は未定」
7月	5年生林間学校，終業式，夏季学習教室

### 2 学期

9月	始業式，避難訓練，夏休み作品展
6月～11月	各学年校外学習 1年生 千葉市動物公園 2年生 アンデルセン公園 3年生 房総のむら・航空科学博物館 4年生 きぼーる 5年生 川口市立科学館 6年生 国会議事堂・科学技術館
10月	スポーツフェスティバル CHEETAH 走り方教室
11月	レインボー音楽会，PTA 主催行事レインボーDAY 持久走記録会
12月	終業式



### 3 学期

1月	始業式，発育測定，避難訓練，校内席書会，校内書き初め展 CHEETAH 走り方教室
2月	授業参観・懇談会，6年生を送る会
3月	卒業式，修了式・辞校式



\*ホームページ【七小 Diary】に子どもたちの様子を掲載していますのでご覧ください。

## 学用品の準備について

### ①家庭で用意する物

\*ランドセル（色の指定はありません。）

\*筆箱（簡易で扱いやすい物、カンペンやチャック式は避けてください。）

\*削った鉛筆（Bまたは2Bを5本）、赤青鉛筆1本、消しゴム、名前ペン（油性）、15cm程度の定規

→ 授業に集中しやすい（キャラクター等のデザインがない）シンプルな筆記用具が望ましいです。

→ 鉛筆キャップと鉛筆削りは不要です。

\*下敷き（かけ算九九の表や漢字表、カタカナ表などが載っていない物をお願いします。）

\*クレヨン、色鉛筆（各12色程度）

\*工具箱とその中に入れる文房具（液状のり、はさみ等 → 別紙参照）

\*予備のマスク

\*水筒（紐がついているもの）、上履き、上履き袋、体操着、紅白帽子（記名の仕方 → 別紙参照）

\*その他（4月中旬頃、担任から連絡があったら持たせる物）

・体操袋 ・給食袋（①給食用ナフキン ②口ふきタオル） ・防災頭巾 ・ぞうきん2枚 ・置き傘

・カスタネット ・手提げ（縦30cm・横40cm程度の物、持ち手は短いほうがいいです。）

・あぶら粘土（粘土ケースに入れる。1kg程度）、粘土板（入学前に使用していた物でいいです。）

### ②学校で配付する物

以下の\*4つについては、入学式当日、無償で配付されます。

*教科書	*通学用安全帽子	*ランドセルカバー	*事故防止用ワッペン
*見守旗（在校生に兄弟姉妹がいない家庭のみ配付）			

\*名札はPTAから配られます。

\*ノート類、連絡帳等 → 代金のいる物は、入学後、集金します。

### ③その他

#### \*服装

- ・平素の服装については特に決まったものではありませんが、活動しやすく、さっぱりしたもので、着脱しやすいものがよいです。また、不審者対応として華美なものや、露出の多い服装は避けたほうがよいです。校内では名札着用となります。名札は、5月頃より登校してから自分でつけるようになります。
- ・体育の授業では、タイツやレギンスの着用は不可となります。

\*靴：靴紐のある運動靴は、紐をしっかりと結べるようになってから履いた方が望ましいです。

\*所持品にはすべてひらがなではっきりと記名をお願いします。

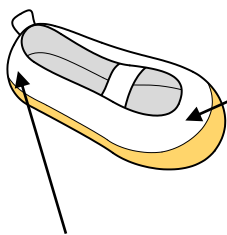
(例) 1-1 かしわ はなこ      1-3 かしわ たろう

◎衣服に記名 → マスク, 上着, ズボン, スカート, パンツ, 靴下, ハンカチ, レインコート等

◎学用品に記名 → 傘, 筆箱, 消しゴム, 鉛筆, 色鉛筆, クレヨン等, 1つ1つをお願いします。

### 家庭で用意する物 (参考例)

## うわばき



1-1  
かしわ ななこ

- ・前と後ろに記名をお願いします。  
前にはクラス名(1-1)もお願いします。
- ・バレージュズ型を用意してください。
- ・つま先の色の指定はありません。
- ・上履き袋にも記名をお願いします。

## 雨具

- ・見やすい所に記名をお願いします。
- ・学校に「置き傘」を1本用意してください。  
(4月中旬頃, 担任から連絡があります。)
- ・傘の持ち手に記名をお願いします。
- ・傘のベルトをとめる習慣をつけてください。



1-1  
かしわ ななこ

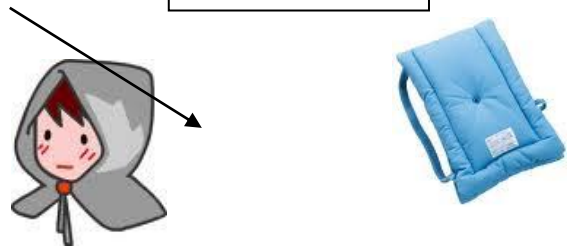
- ・1年生には折りたたみ式の傘は扱いにくいです。



## 防災頭巾とカバー

- ・防災頭巾とカバーに記名をお願いします。

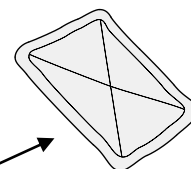
1-1  
かしわ ななこ



## ぞうきん

- ・子どもがしぼりやすいように、薄手に作ってください。
- ・1枚のタオルを半分に切ると2枚作れます。
- ・雑巾に記名をお願いします。

1-1  
かしわ ななこ



## 道具箱

\*ふたは深さのあるものが良いです。必ずふたがあるものにしてください。

(道具箱の中に入れておく物)

- ・セロテープ (小)
- ・はさみ
- ・のり (液状, 中蓋を取っておく。)
- ・クレヨン (12色程度)
- ・色鉛筆 (12色)
- ・折り紙 (1束・チャックつきのビニール袋へ。)
- ・カスタネット

(結び目のところを子どもの指の太さにあわせて結んでおいてください。)

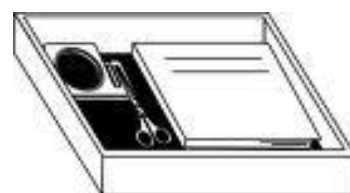
横 20cm位

道具箱のサイズ

サイズ

縦 30cm位

深さ 5cm位



\* 使いやすく, 授業に集中しやすい (キャラクター等のデザインがない) シンプルな文房具が望ましいです。

\* お子様と一緒に用意をして一度使っておくと授業でスムーズに使えます。

# 体操服・体操服袋・給食袋

○ 帽子（紅白帽）




体操服 上（男女共通） 白色 半袖または長袖



1-1  
かしわ  
ななこ

体操服の名札サイズ  
縦10cm 横8cm

体操服 下（男女共通）紺色のハーフパンツ



1-1  
かしわ ななこ

ハーフパンツの名札サイズ  
縦4cm 横8cm

体操服袋 巾着型

体操服袋のサイズ

縦35cm位

横30cm位

吊り下げの場合

紐が長いと床に

ついてしまいます。



給食袋 巾着型 縦20cm位 横15cm位 紐は短く



- ・ナプキン
- ・口ふきタオル

→ 体操服、体操服袋は使用日、

給食袋は毎日持ち帰り、洗濯してください。それぞれ2セットあるとよいです。

## その他

\*通学路は学校から家庭までもっとも安全かつ近い道を通学路として定め、登下校に使っています。  
集団下校は常時行っていません。できる限り、近所の友達と一緒に登下校できるようにお願いします。

\*入学式当日、各教室に通学路マップを掲示します。確認の上、お子さんの安全帽子のワッペンに通学路シールを貼ってください。

\*入学後数日は、通学路ごとに職員がついて途中まで集団下校をします。

\*入学までに、通学路を確かめながら2～3度一緒に歩いて、通学の雰囲気慣れさせてください。  
(信号機の見方、横断の仕方、危険箇所についても確認してください。)

\*入学までに、トイレで用を足せるようにしてください。

\*入学までに、衣服を着脱し、きれいにたためるようにしてください。



## ②入学式について

\*入学式当日、柏市教育委員会から郵送された「**入学通知書**」を忘れずに受付に提出してください。

\*入学説明会資料の封筒の中に「調査票」（白い厚紙）が入っています。**鉛筆で記入**し、入学式当日、受付に提出してください。（卒業まで使う大切な資料になります。）

\***入学式の日程は、受付9：00～、開式10：00～** 終了後、担任からの話、記念撮影を予定しています。お帰りは11：15頃の予定です。（本日配付の資料参照）

*入学式の持ち物	・入学通知書	・調査票
	親子共通の物：マスク着用、上履き	
	保護者	：筆記用具、メモ帳、配付物を入れる手提げ鞆等
	子ども	：ランドセル、ハンカチ、ティッシュ

**＊転居等の都合で柏第七小学校に入学しないことになりましたら、至急ご連絡ください。**

## ③欠席連絡について

\*入学後、学校を欠席する場合は、連絡アプリもしくは、本校ホームページ【欠席連絡フォーム】より、当日7：50までに連絡してください。

### 【重要】

「**学校徴収金の自動払い込み利用申込書**」の手続きが完了していない方は、至急 郵便局窓口で手続きをお願いします。

**令和6年度4月の予定** 2月2日時点の予定です。確定版は、4月に配付します。

4月11日（木）	第55回入学式
4月12日（金）～19日（金）	1年生短縮日課 給食なし 下校11：30頃
4月22日（月）	1年生給食開始
5月1日（水）	授業参観・懇談会
4月23日（火）～26日（金）	希望制個人面談 下校13：00頃

## 健康管理について（保健室から）

### <入学前からそろそろ準備を>

(1) 規則正しい生活リズムをつくりましょう。

○3度の食事をきちんととる

朝食は午前中に活動するための大事なエネルギーです。体温を上昇させ、脳の働きもよくなります。



○早寝早起きの習慣をつける

十分な睡眠は脳の活動を活発にし、成長にも不可欠です。

早寝するには、早起きが大事です。

早起きから習慣づけましょう。

1年生の睡眠時間の目安は9～12時間です。



○規則的な排便の習慣をつける

野菜を食べる量や体を動かす遊びが少ないと便が出にくくなります。

朝、トイレに行くゆとりを持たせてください。

○洗顔・歯みがきの習慣を身につける

1日をすっきりとスタートするため

にも習慣にしましょう。



(2) 病気の治療を済ませておきましょう。

むし歯、視力異常、耳鼻・皮膚疾患等がある場合は、入学前に治療を済ませておきましょう。特に、むし歯は自然には治ることはありません。治療をお願いします。

また、心臓疾患、腎臓疾患等で医師の定期検査を受けている場合は、「生活管理指導表」を提出していただいております。春休みに定期検査を受けられる予定の方は、所定の用紙をお渡ししますのでお知らせください。

(3) 予防接種の確認をしましょう。

法的に定められた予防接種はすべてお済みでしょうか。

特に、MR ワクチン（麻疹・風疹）の第2期の接種がお済みかどうか確認をお願いします。

### <入学後には>

(1) 登校前にお子さんの健康観察をしましょう。

○寝起きの様子・・・機嫌よく起きられたか。

○顔色・食欲・・・晴れ晴れとした顔色で、食事は普通にとれたか。

○皮膚の様子・・・カサカサしていないか。発疹はできていないか。

○排便の有無・・・朝、排便があったか。（習慣化）

○全体の様子・・・何となく元気がない、動作がのろのろしているなど変わった様子はないか。



(2) 学校を欠席・遅刻する場合

右のQRコードから、学校までお知らせください。

※7:50までに送信してください。

欠席・遅刻連絡フォーム



### (3) 出席停止について

学校保健安全法により出席停止になる感染症にかかった場合は、医師からの「登校してもよい」という許可が出るまで登校できません。（病気による欠席扱いにはなりません。）

感染症にかかった場合は、

感染症報告フォーム

- ①右のQRコードから、すみやかに学校までご報告ください。  
（欠席連絡とは別です。）
- ②療養期間を終えて、登校を再開する際には、「療養報告書」を保護者の方が記入し、学校へ提出してください。療養報告書は、学校のHPからダウンロードできます。



### 【出席停止となる感染症 例】

インフルエンザ・麻疹（はしか）・流行性耳下腺炎・風疹・水痘（みずぼうそう）・結核・溶連菌感染症・咽頭結膜熱・流行性角結膜炎・感染性胃腸炎・百日咳・新型コロナウイルス感染症 など

下記以外にもありますので、不明の場合は学校までご連絡ください。

### (4) 日本スポーツ振興センター災害共済加入について

日本スポーツ振興センター災害共済給付制度とは、お子さんが学校管理下（登下校中・休み時間・授業中等）で、けがをして治療を受けた場合、治療費や見舞金が法で定められた範囲内で給付される制度です。1年間の掛け金は1人945円ですが、柏市が485円負担しますので、保護者負担額は460円です。柏市は全員加入をお願いしています。入学後、説明のプリントを配付する予定です。

「柏市子ども医療費助成制度」で、通院1回につき300円で治療を受けることができますが、学校でのけがについては、原則この制度は使えません。学校でのけがで受診した場合は、必ず学校にご連絡ください。

### (5) 緊急連絡先について

学校で具合が悪くなった時やけがをした場合に、保護者の方への連絡が確実にとれるように「調査票」の記入をお願いします。連絡先の他、かかりつけの医療機関の記入もお願いします。緊急時の連絡がとれない場合は、「調査票」を参考に、病院に連れていくこととなりますのでご承知おきください。

また、勤務先や携帯番号が変わった場合は、すぐに担任に変更内容をお知らせください。



## 給食について

学校給食は教育活動の一環として位置付けられ、学校給食法に定められた目的を果たすために行われています。給食を通じて望ましい食習慣を養い、社交性や衛生習慣を身に付け、食文化や食に関する流通消費について理解を深めるなどの目標が掲げられています。


### (1) 献立について

学童期は味覚を育てる大切な時期です。いろいろな食材や味に触れ、食経験を積んでほしいと考えています。そのため、食べ慣れない食材が給食に出ることがあるかもしれませんが、ひと口だけでもチャレンジしてもらいたいと思っています。ご家庭においても、お子様の好きな食べ物だけではなく、苦手な食べ物も食卓に出して食べる練習をしてみましょう。

- ・ 1食単価 265 円（4 月から給食費が改訂する予定です。）

校納金として月々集金し、すべて食材費に当てます。

- ・ 柏市産のお米を使用した和食献立を中心に、洋食や中華など様々なメニューがあります。
- ・ 行事食や旬の食材、地元の食材を積極的に取り入れています。
- ・ 手作りを心がけ、塩分は控えめです。
- ・ 1人分の盛りつけ量や、パンや魚の切り身の大きさは学年に応じて変えています。



**いり大豆、煮干し、アーモンド、カシューナッツ**などがつくことがあります。不足しがちな、カルシウムや鉄、ビタミン類を補います。

**デザート：季節の果物やゼリー、ヨーグルト、手作りケーキ**などがつくことがあります。

毎日牛乳が出ます。

**主菜：肉や魚のおかず**  
魚料理は味つけや調理法（煮る、焼く、揚げる等）を工夫し、魚が苦手でも食べやすいものを作るよう心がけています。  
鮭・鯛・鰯・鯖・ししゃもなど様々な種類の魚を使用しています。

**副菜：野菜のおかず**  
和え物・サラダ・ひじきや豆の煮物など

**汁物**（みそ汁や卵スープ、トマトスープなど）やシチューなど  
野菜・豆類・きのこ類などが入って具だくさんです。

**主食：ご飯、混ぜご飯、カレー、丼もの、うどん、スパゲティ、ラーメン、パン**など

パンの献立例

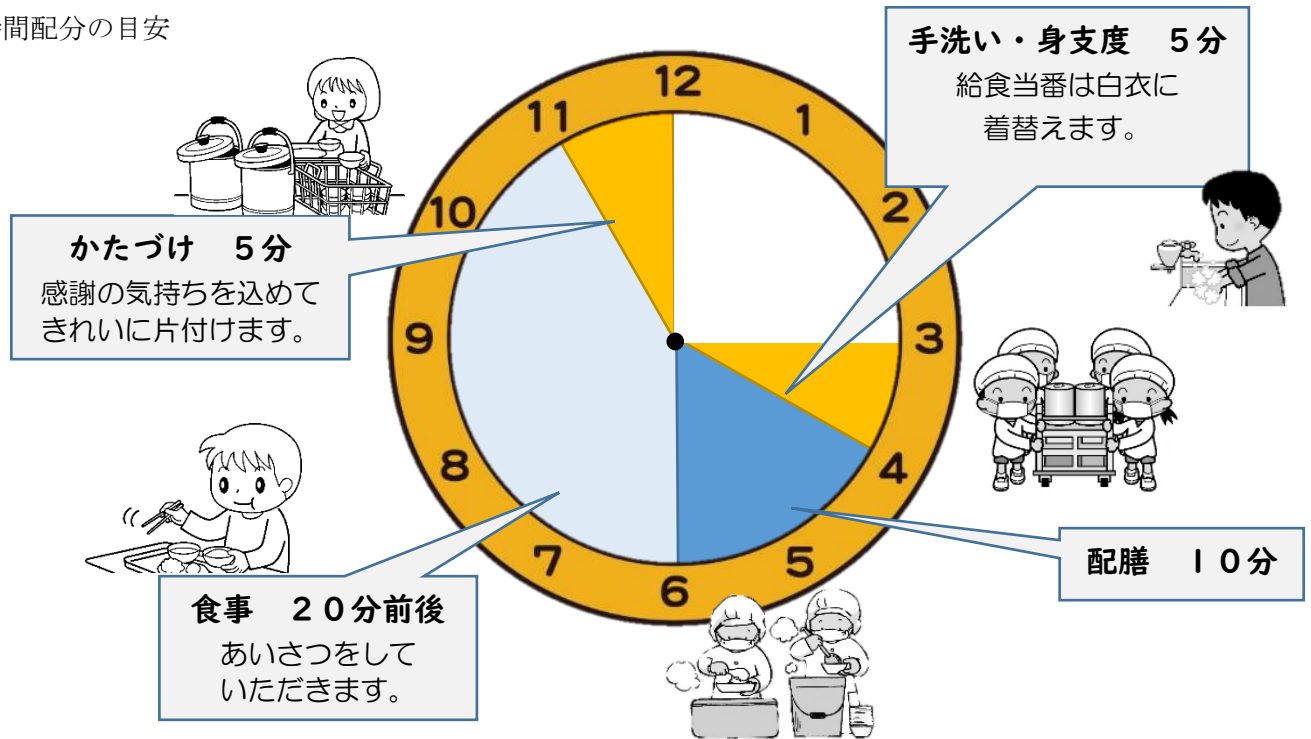


※学校ホームページに毎日の給食写真を掲載しておりますのでご覧ください。

(2) 給食時間について

今年度は、12時15分～13時までの45分間です。(来年度は変更の可能性があります。) 其中で、準備から後片付けまで自分たちで行います。食べる時間は20分～25分程度ですので、食べることに集中できるよう、ご家庭においても時間を意識して食べる練習をしてみましょう。

時間配分の目安



給食では、楽しく食事の時間を過ごすために、お互いに協力し合って、食事の準備をしています。自ら進んで準備や後片付けに取り掛かれるよう、ご家庭においても、食事の準備の仕方や配膳の仕方などについてふれ、毎日の食事を通して学び、身に付けてほしいと思います。

食中毒や感染症予防のため、食事前後の手洗いが習慣となるよう、ご家庭でもご指導ください。また普段から爪を短く切っておいてください。

毎日、清潔なハンカチ、ナフキン、マスクをご用意ください。給食当番は、週末に白衣を持ち帰ります。洗濯、アイロンがけをして週明けに持たせてください。