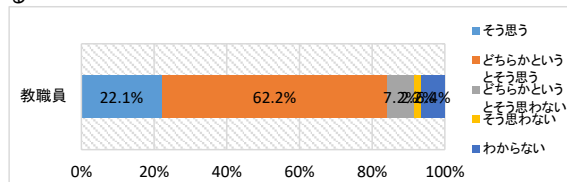


# R6保護者アンケート(後期)

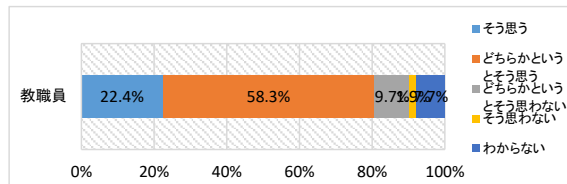
学校は教育目標や方針をわかりやすく示している

	教職員	
	度数	相対度数(%)
そう思う	80	22.1%
どちらかというと思う	225	62.2%
どちらかというと思わない	26	7.2%
そう思わない	8	2.2%
わからない	23	6.4%
計	362	



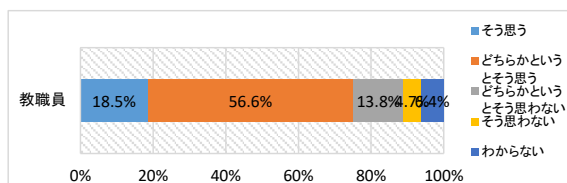
学校は保護者・地域と連携を図っている

	教職員	
	度数	相対度数(%)
そう思う	81	22.4%
どちらかというと思う	211	58.3%
どちらかというと思わない	35	9.7%
そう思わない	7	1.9%
わからない	28	7.7%
計	362	



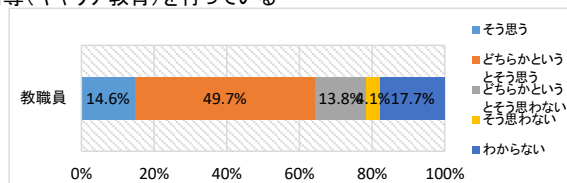
学校は生徒の学力向上に取り組んでいる

	教職員	
	度数	相対度数(%)
そう思う	67	18.5%
どちらかというと思う	205	56.6%
どちらかというと思わない	50	13.8%
そう思わない	17	4.7%
わからない	23	6.4%
計	362	



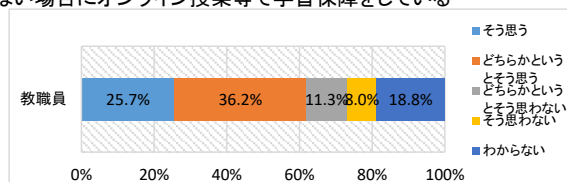
学校は生徒の発達段階に応じて適切な進路指導(キャリア教育)を行っている

	教職員	
	度数	相対度数(%)
そう思う	53	14.6%
どちらかというと思う	180	49.7%
どちらかというと思わない	50	13.8%
そう思わない	15	4.1%
わからない	64	17.7%
計	362	



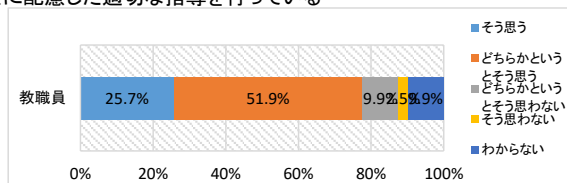
学校は体調不良等によりやむを得ず登校できない場合にオンライン授業等で学習保障をしている

	全校	
	度数	相対度数(%)
そう思う	93	25.7%
どちらかというと思う	131	36.2%
どちらかというと思わない	41	11.3%
そう思わない	29	8.0%
わからない	68	18.8%
計	362	



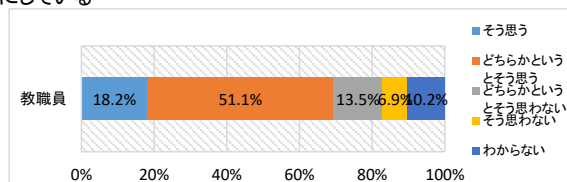
学校は感染症対策を含め、生徒の健康や安全に配慮した適切な指導を行っている

	全校	
	度数	相対度数(%)
そう思う	93	25.7%
どちらかというと思う	188	51.9%
どちらかというと思わない	36	9.9%
そう思わない	9	2.5%
わからない	36	9.9%
計	362	



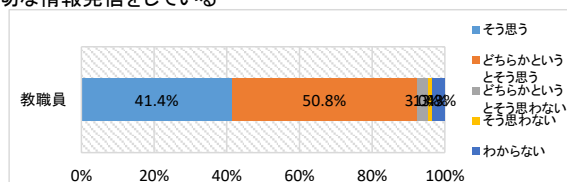
学校は「学校生活の約束」を時代に則したものにしている

	全校	
	度数	相対度数(%)
そう思う	66	18.2%
どちらかというと思う	185	51.1%
どちらかというと思わない	49	13.5%
そう思わない	25	6.9%
わからない	37	10.2%
計	362	



学校はホームページやSNS連絡(sigfy)等で適切な情報発信をしている

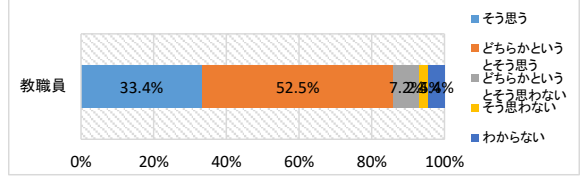
	教職員	
	度数	相対度数(%)
そう思う	150	41.4%
どちらかというと思う	184	50.8%
どちらかというと思わない	11	3.0%
そう思わない	5	1.4%
わからない	12	3.3%
計	362	



# R6保護者アンケート(後期)

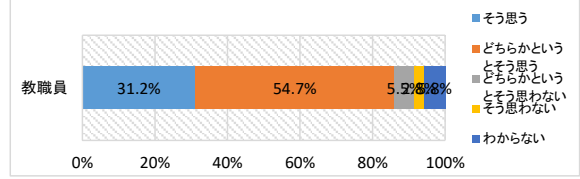
学校は校舎・校庭・教室などの環境を整備している

	教職員	
	度数	相対度数(%)
そう思う	121	33.4%
どちらかというと思う	190	52.5%
どちらかというと思わない	26	7.2%
そう思わない	9	2.5%
わからない	16	4.4%
計	362	



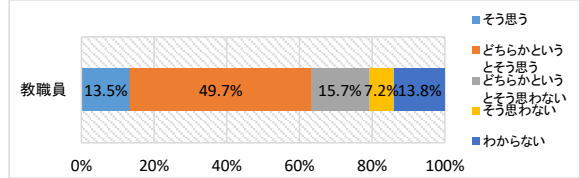
生徒は生き生きと学校生活を送っている

	教職員	
	度数	相対度数(%)
そう思う	113	31.2%
どちらかというと思う	198	54.7%
どちらかというと思わない	20	5.5%
そう思わない	10	2.8%
わからない	21	5.8%
計	362	



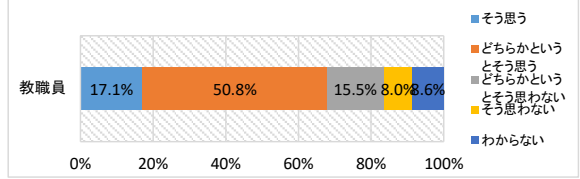
生徒は毎回の授業の目標を理解している

	教職員	
	度数	相対度数(%)
そう思う	49	13.5%
どちらかというと思う	180	49.7%
どちらかというと思わない	57	15.7%
そう思わない	26	7.2%
わからない	50	13.8%
計	362	



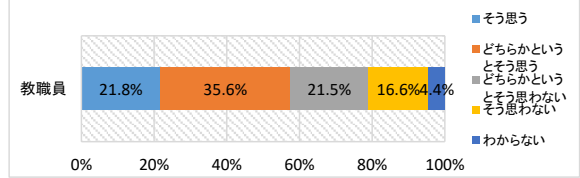
生徒は授業の内容を理解している

	全校	
	度数	相対度数(%)
そう思う	62	17.1%
どちらかというと思う	184	50.8%
どちらかというと思わない	56	15.5%
そう思わない	29	8.0%
わからない	31	8.6%
計	362	



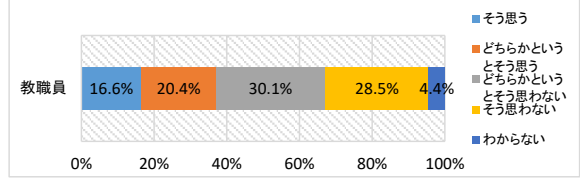
生徒は家庭学習(塾を含む)の習慣が身に付いている

	全校	
	度数	相対度数(%)
そう思う	79	21.8%
どちらかというと思う	129	35.6%
どちらかというと思わない	78	21.5%
そう思わない	60	16.6%
わからない	16	4.4%
計	362	



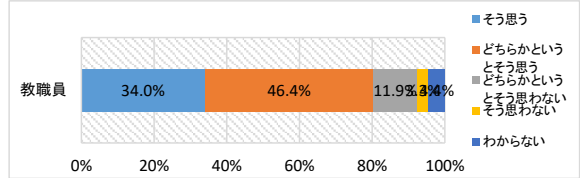
生徒は進んで読書に取り組んでいる

	全校	
	度数	相対度数(%)
そう思う	60	16.6%
どちらかというと思う	74	20.4%
どちらかというと思わない	109	30.1%
そう思わない	103	28.5%
わからない	16	4.4%
計	362	



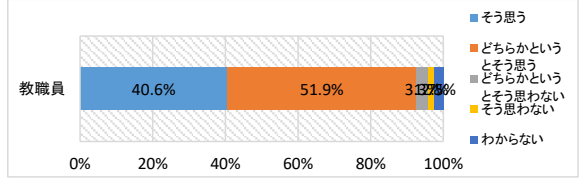
生徒は進んで挨拶をしている

	教職員	
	度数	相対度数(%)
そう思う	123	34.0%
どちらかというと思う	168	46.4%
どちらかというと思わない	43	11.9%
そう思わない	12	3.3%
わからない	16	4.4%
計	362	



生徒は服装等の身だしなみを整えている

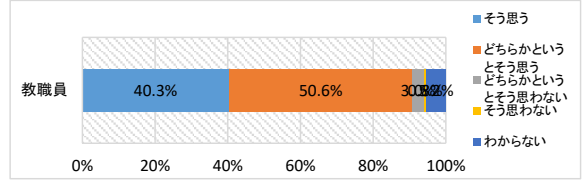
	教職員	
	度数	相対度数(%)
そう思う	147	40.6%
どちらかというと思う	188	51.9%
どちらかというと思わない	12	3.3%
そう思わない	6	1.7%
わからない	9	2.5%
計	362	



# R6保護者アンケート(後期)

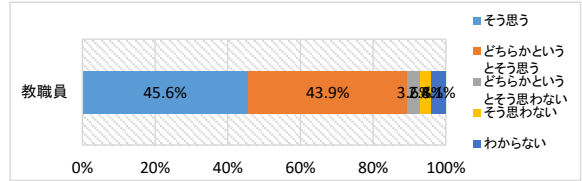
生徒は「学校生活の約束」を守っている

	教職員	
	度数	相対度数(%)
そう思う	146	40.3%
どちらかというと思う	183	50.6%
どちらかというと思わない	11	3.0%
そう思わない	3	0.8%
わからない	19	5.2%
計	362	



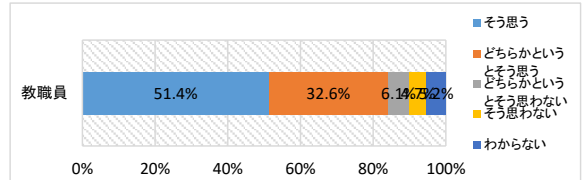
生徒は学校行事や生徒会活動を積極的に取り組んでいる

	教職員	
	度数	相対度数(%)
そう思う	165	45.6%
どちらかというと思う	159	43.9%
どちらかというと思わない	13	3.6%
そう思わない	10	2.8%
わからない	15	4.1%
計	362	



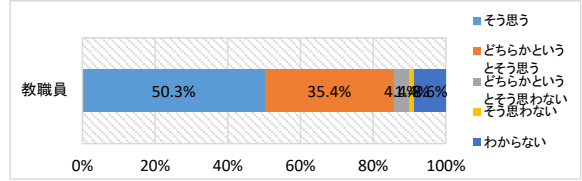
生徒は部活動を積極的に取り組んでいる

	全校	
	度数	相対度数(%)
そう思う	186	51.4%
どちらかというと思う	118	32.6%
どちらかというと思わない	22	6.1%
そう思わない	17	4.7%
わからない	19	5.2%
計	362	



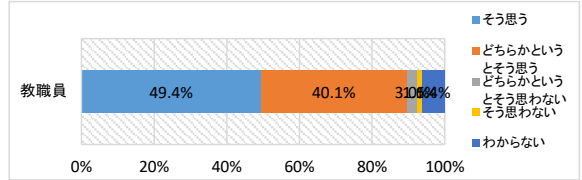
教職員は進んで挨拶をしている

	全校	
	度数	相対度数(%)
そう思う	182	50.3%
どちらかというと思う	128	35.4%
どちらかというと思わない	16	4.4%
そう思わない	5	1.4%
わからない	31	8.6%
計	362	



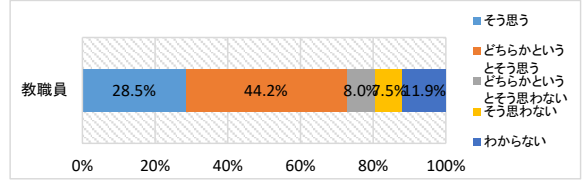
教職員は服装等の身だしなみを整えている

	全校	
	度数	相対度数(%)
そう思う	179	49.4%
どちらかというと思う	145	40.1%
どちらかというと思わない	11	3.0%
そう思わない	4	1.1%
わからない	23	6.4%
計	362	



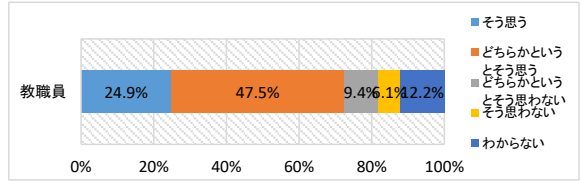
教職員は生徒に対して適切な言葉遣いをしている

	教職員	
	度数	相対度数(%)
そう思う	103	28.5%
どちらかというと思う	160	44.2%
どちらかというと思わない	29	8.0%
そう思わない	27	7.5%
わからない	43	11.9%
計	362	



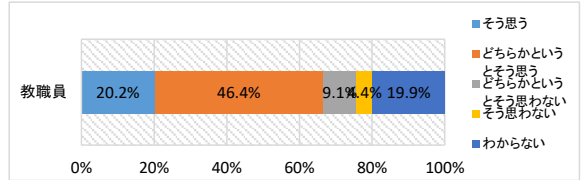
教職員は生徒一人ひとりを大切にしている

	教職員	
	度数	相対度数(%)
そう思う	90	24.9%
どちらかというと思う	172	47.5%
どちらかというと思わない	34	9.4%
そう思わない	22	6.1%
わからない	44	12.2%
計	362	



教職員は生徒一人ひとりを大切に授業に取り組んでいる

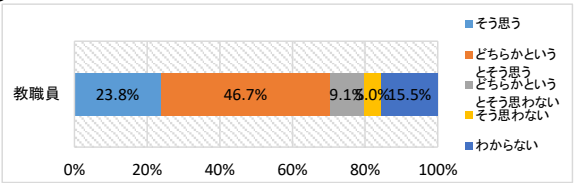
	教職員	
	度数	相対度数(%)
そう思う	73	20.2%
どちらかというと思う	168	46.4%
どちらかというと思わない	33	9.1%
そう思わない	16	4.4%
わからない	72	19.9%
計	362	



# R6保護者アンケート(後期)

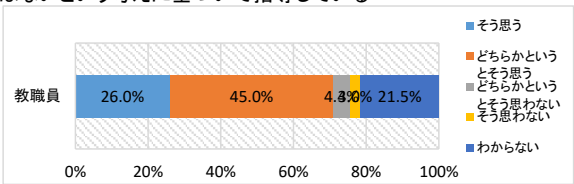
教職員は生徒に対して親身に相談にのっている

	教職員	
	度数	相対度数(%)
そう思う	86	23.8%
どちらかというと思う	169	46.7%
どちらかというと思わない	33	9.1%
そう思わない	18	5.0%
わからない	56	15.5%
計	362	



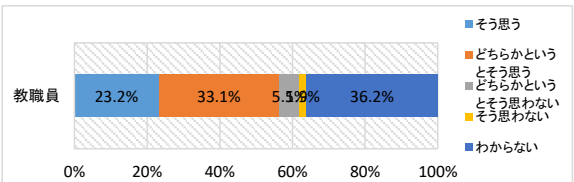
教職員はいじめに対して絶対に許されるものではないという考えに基づいて指導している

	全校	
	度数	相対度数(%)
そう思う	94	26.0%
どちらかというと思う	163	45.0%
どちらかというと思わない	16	4.4%
そう思わない	11	3.0%
わからない	78	21.5%
計	362	



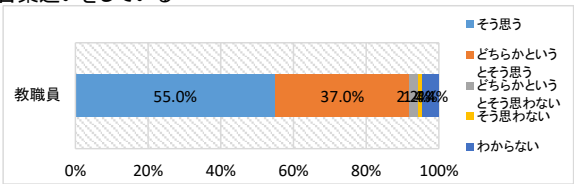
教職員は生徒と共に清掃活動を行っている

	全校	
	度数	相対度数(%)
そう思う	84	23.2%
どちらかというと思う	120	33.1%
どちらかというと思わない	20	5.5%
そう思わない	7	1.9%
わからない	131	36.2%
計	362	



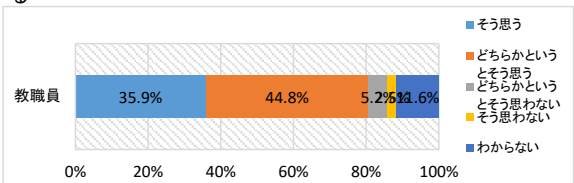
教職員は保護者への対応(電話)等で、適切な言葉遣いをしている

	全校	
	度数	相対度数(%)
そう思う	199	55.0%
どちらかというと思う	134	37.0%
どちらかというと思わない	8	2.2%
そう思わない	5	1.4%
わからない	16	4.4%
計	362	



教職員は保護者に対して親身に相談にのっている

	教職員	
	度数	相対度数(%)
そう思う	130	35.9%
どちらかというと思う	162	44.8%
どちらかというと思わない	19	5.2%
そう思わない	9	2.5%
わからない	42	11.6%
計	362	



教職員は電話連絡、家庭訪問等をするなど保護者との連携に努めている

	教職員	
	度数	相対度数(%)
そう思う	106	29.3%
どちらかというと思う	158	43.6%
どちらかというと思わない	20	5.5%
そう思わない	17	4.7%
わからない	61	16.9%
計	362	

