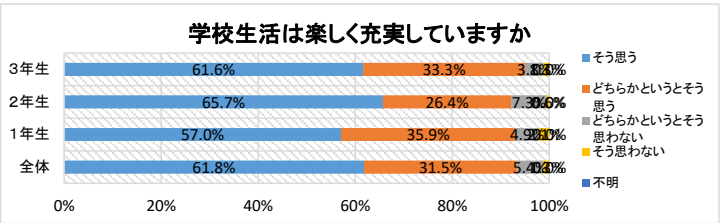


R6生徒アンケート(後期)

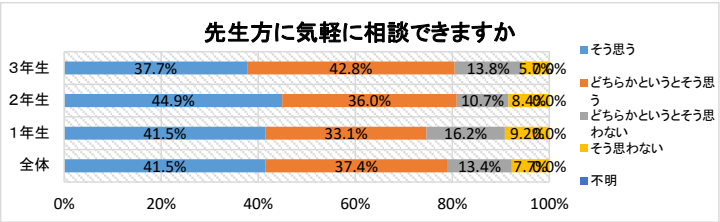
学校生活は楽しく充実していますか

	全校		1年生		2年生		3年生	
	度数	相対度数(%)	度数	相対度数(%)	度数	相対度数(%)	度数	相対度数(%)
そう思う	296	61.8%	81	57.0%	117	65.7%	98	61.6%
どちらかというと思う	151	31.5%	51	35.9%	47	26.4%	53	33.3%
どちらかというと思わない	26	5.4%	7	4.9%	13	7.3%	6	3.8%
そう思わない	6	1.3%	3	2.1%	1	0.6%	2	1.3%
不明	0	0.0%	0	0.0%	0	0.0%	0	0.0%
計	479		142		178		159	



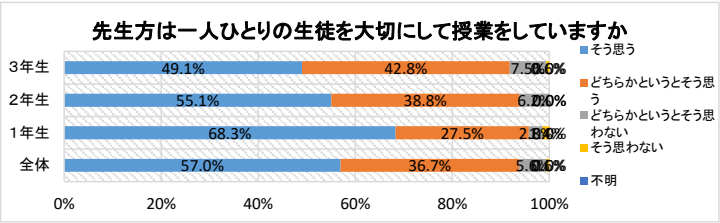
先生方に気軽に相談できますか

	全校		1年生		2年生		3年生	
	度数	相対度数(%)	度数	相対度数(%)	度数	相対度数(%)	度数	相対度数(%)
そう思う	199	41.5%	59	41.5%	80	44.9%	60	37.7%
どちらかというと思う	179	37.4%	47	33.1%	64	36.0%	68	42.8%
どちらかというと思わない	64	13.4%	23	16.2%	19	10.7%	22	13.8%
そう思わない	37	7.7%	13	9.2%	15	8.4%	9	5.7%
不明	0	0.0%	0	0.0%	0	0.0%	0	0.0%
計	479		142		178		159	



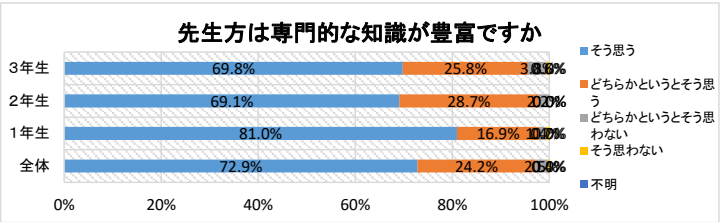
先生方は一人ひとりの生徒を大切に授業をしていますか

	全校		1年生		2年生		3年生	
	度数	相対度数(%)	度数	相対度数(%)	度数	相対度数(%)	度数	相対度数(%)
そう思う	273	57.0%	97	68.3%	98	55.1%	78	49.1%
どちらかというと思う	176	36.7%	39	27.5%	69	38.8%	68	42.8%
どちらかというと思わない	27	5.6%	4	2.8%	11	6.2%	12	7.5%
そう思わない	3	0.6%	2	1.4%	0	0.0%	1	0.6%
不明	0	0.0%	0	0.0%	0	0.0%	0	0.0%
計	479		142		178		159	



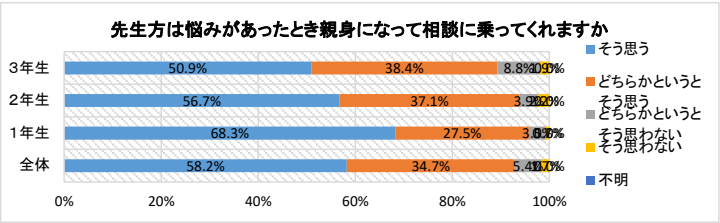
先生方は専門的な知識が豊富ですか

	全校		1年生		2年生		3年生	
	度数	相対度数(%)	度数	相対度数(%)	度数	相対度数(%)	度数	相対度数(%)
そう思う	349	72.9%	115	81.0%	123	69.1%	111	69.8%
どちらかというと思う	116	24.2%	24	16.9%	51	28.7%	41	25.8%
どちらかというと思わない	12	2.5%	2	1.4%	4	2.2%	6	3.8%
そう思わない	2	0.4%	1	0.7%	0	0.0%	1	0.6%
不明	0	0.0%	0	0.0%	0	0.0%	0	0.0%
計	479		142		178		159	



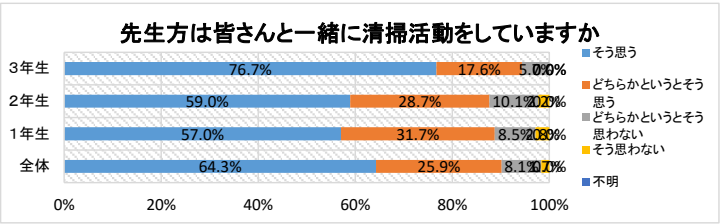
先生方は悩みがあったとき親身になって相談に乗ってくれますか

	全校		1年生		2年生		3年生	
	度数	相対度数(%)	度数	相対度数(%)	度数	相対度数(%)	度数	相対度数(%)
そう思う	279	58.2%	97	68.3%	101	56.7%	81	50.9%
どちらかというと思う	166	34.7%	39	27.5%	66	37.1%	61	38.4%
どちらかというと思わない	26	5.4%	5	3.5%	7	3.9%	14	8.8%
そう思わない	8	1.7%	1	0.7%	4	2.2%	3	1.9%
不明	0	0.0%	0	0.0%	0	0.0%	0	0.0%
計	479		142		178		159	



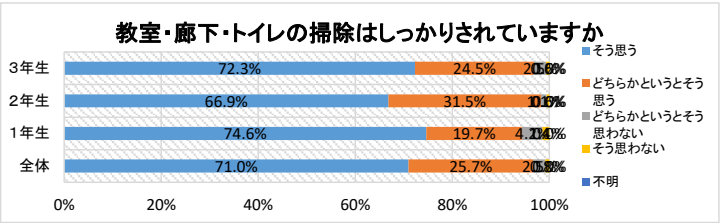
先生方は皆さんと一緒に清掃活動をしていますか

	全校		1年生		2年生		3年生	
	度数	相対度数(%)	度数	相対度数(%)	度数	相対度数(%)	度数	相対度数(%)
そう思う	308	64.3%	81	57.0%	105	59.0%	122	76.7%
どちらかというと思う	124	25.9%	45	31.7%	51	28.7%	28	17.6%
どちらかというと思わない	39	8.1%	12	8.5%	18	10.1%	9	5.7%
そう思わない	8	1.7%	4	2.8%	4	2.2%	0	0.0%
不明	0	0.0%	0	0.0%	0	0.0%	0	0.0%
計	479		142		178		159	



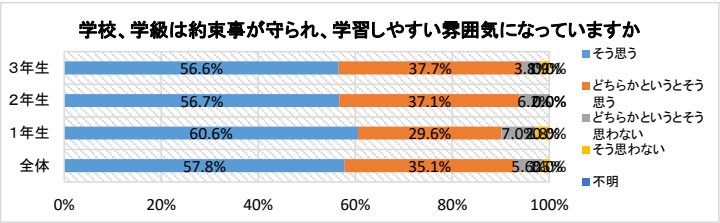
教室・廊下・トイレの掃除はしっかりされていますか

	全校		1年生		2年生		3年生	
	度数	相対度数(%)	度数	相対度数(%)	度数	相対度数(%)	度数	相対度数(%)
そう思う	340	71.0%	106	74.6%	119	66.9%	115	72.3%
どちらかというと思う	123	25.7%	28	19.7%	56	31.5%	39	24.5%
どちらかというと思わない	12	2.5%	6	4.2%	2	1.1%	4	2.5%
そう思わない	4	0.8%	2	1.4%	1	0.6%	1	0.6%
不明	0	0.0%	0	0.0%	0	0.0%	0	0.0%
計	479		142		178		159	



学校、学級は約束事が守られ、学習しやすい雰囲気になっていますか

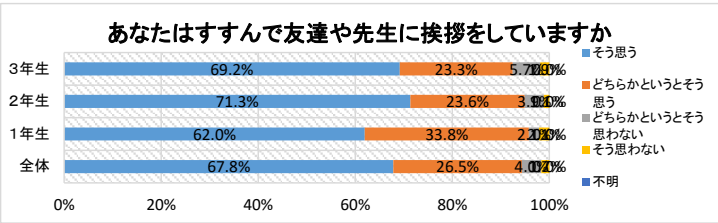
	全校		1年生		2年生		3年生	
	度数	相対度数(%)	度数	相対度数(%)	度数	相対度数(%)	度数	相対度数(%)
そう思う	277	57.8%	86	60.6%	101	56.7%	90	56.6%
どちらかというと思う	168	35.1%	42	29.6%	66	37.1%	60	37.7%
どちらかというと思わない	27	5.6%	10	7.0%	11	6.2%	6	3.8%
そう思わない	7	1.5%	4	2.8%	0	0.0%	3	1.9%
不明	0	0.0%	0	0.0%	0	0.0%	0	0.0%
計	479		142		178		159	



R6生徒アンケート(後期)

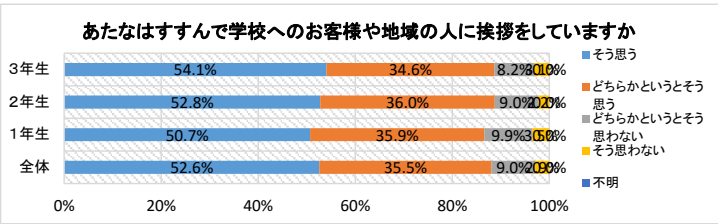
あなたはすすんで友達や先生に挨拶をしていますか

	全校		1年生		2年生		3年生	
	度数	相対度数(%)	度数	相対度数(%)	度数	相対度数(%)	度数	相対度数(%)
そう思う	325	67.8%	88	62.0%	127	71.3%	110	69.2%
どちらかというとそう思う	127	26.5%	48	33.8%	42	23.6%	37	23.3%
どちらかというとそう思わない	19	4.0%	3	2.1%	7	3.9%	9	5.7%
そう思わない	8	1.7%	3	2.1%	2	1.1%	3	1.9%
不明	0	0.0%	0	0.0%	0	0.0%	0	0.0%
計	479		142		178		159	



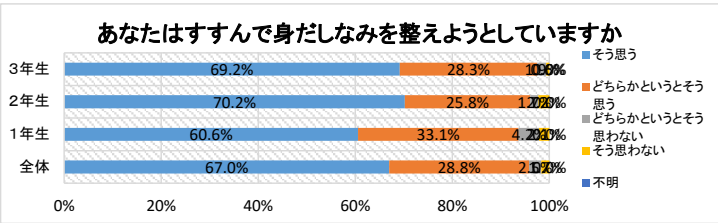
あなたはすすんで学校へのお客様や地域の人に挨拶をしていますか

	全校		1年生		2年生		3年生	
	度数	相対度数(%)	度数	相対度数(%)	度数	相対度数(%)	度数	相対度数(%)
そう思う	252	52.6%	72	50.7%	94	52.8%	86	54.1%
どちらかというとそう思う	170	35.5%	51	35.9%	64	36.0%	55	34.6%
どちらかというとそう思わない	43	9.0%	14	9.9%	16	9.0%	13	8.2%
そう思わない	14	2.9%	5	3.5%	4	2.2%	5	3.1%
不明	0	0.0%	0	0.0%	0	0.0%	0	0.0%
計	479		142		178		159	



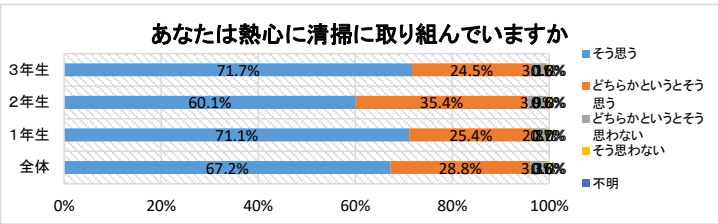
あなたはすすんで身だしなみを整えようとしていますか

	全校		1年生		2年生		3年生	
	度数	相対度数(%)	度数	相対度数(%)	度数	相対度数(%)	度数	相対度数(%)
そう思う	321	67.0%	86	60.6%	125	70.2%	110	69.2%
どちらかというとそう思う	138	28.8%	47	33.1%	46	25.8%	45	28.3%
どちらかというとそう思わない	12	2.5%	6	4.2%	3	1.7%	3	1.9%
そう思わない	8	1.7%	3	2.1%	4	2.2%	1	0.6%
不明	0	0.0%	0	0.0%	0	0.0%	0	0.0%
計	479		142		178		159	



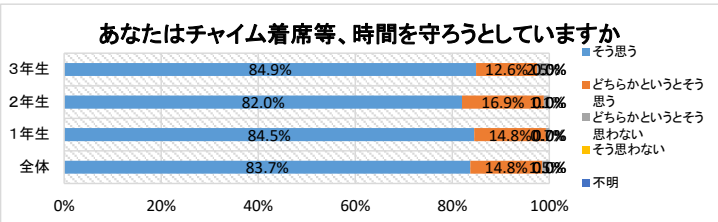
あなたは熱心に清掃に取り組んでいますか

	全校		1年生		2年生		3年生	
	度数	相対度数(%)	度数	相対度数(%)	度数	相対度数(%)	度数	相対度数(%)
そう思う	322	67.2%	101	71.1%	107	60.1%	114	71.7%
どちらかというとそう思う	138	28.8%	36	25.4%	63	35.4%	39	24.5%
どちらかというとそう思わない	16	3.3%	4	2.8%	7	3.9%	5	3.1%
そう思わない	3	0.6%	1	0.7%	1	0.6%	1	0.6%
不明	0	0.0%	0	0.0%	0	0.0%	0	0.0%
計	479		142		178		159	



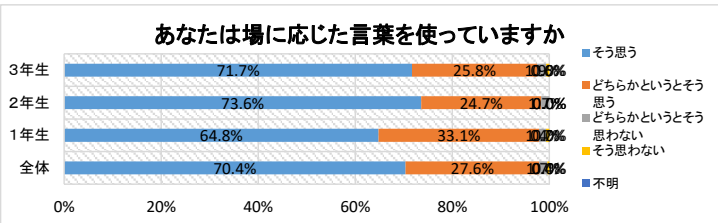
あなたはチャイム着席等、時間を守ろうとしていますか

	全校		1年生		2年生		3年生	
	度数	相対度数(%)	度数	相対度数(%)	度数	相対度数(%)	度数	相対度数(%)
そう思う	401	83.7%	120	84.5%	146	82.0%	135	84.9%
どちらかというとそう思う	71	14.8%	21	14.8%	30	16.9%	20	12.6%
どちらかというとそう思わない	7	1.5%	1	0.7%	2	1.1%	4	2.5%
そう思わない	0	0.0%	0	0.0%	0	0.0%	0	0.0%
不明	0	0.0%	0	0.0%	0	0.0%	0	0.0%
計	479		142		178		159	



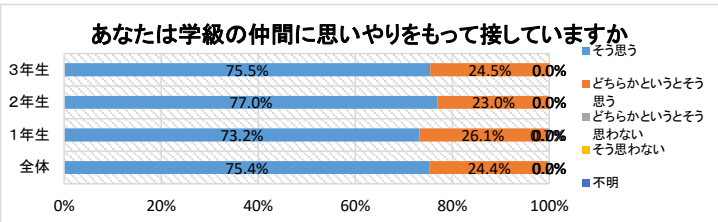
あなたは場に応じた言葉を使っていますか

	全校		1年生		2年生		3年生	
	度数	相対度数(%)	度数	相対度数(%)	度数	相対度数(%)	度数	相対度数(%)
そう思う	337	70.4%	92	64.8%	131	73.6%	114	71.7%
どちらかというとそう思う	132	27.6%	47	33.1%	44	24.7%	41	25.8%
どちらかというとそう思わない	8	1.7%	2	1.4%	3	1.7%	3	1.9%
そう思わない	2	0.4%	1	0.7%	0	0.0%	1	0.6%
不明	0	0.0%	0	0.0%	0	0.0%	0	0.0%
計	479		142		178		159	



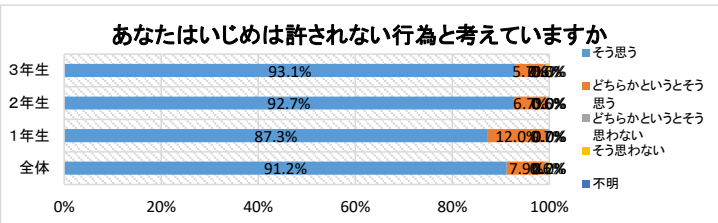
あなたは学級の仲間に思いやりをもって接していますか

	全校		1年生		2年生		3年生	
	度数	相対度数(%)	度数	相対度数(%)	度数	相対度数(%)	度数	相対度数(%)
そう思う	361	75.4%	104	73.2%	137	77.0%	120	75.5%
どちらかというとそう思う	117	24.4%	37	26.1%	41	23.0%	39	24.5%
どちらかというとそう思わない	1	0.2%	1	0.7%	0	0.0%	0	0.0%
そう思わない	0	0.0%	0	0.0%	0	0.0%	0	0.0%
不明	0	0.0%	0	0.0%	0	0.0%	0	0.0%
計	479		142		178		159	



あなたははじめは許されない行為と考えていますか

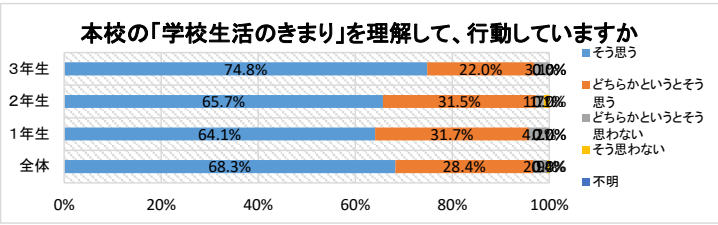
	全校		1年生		2年生		3年生	
	度数	相対度数(%)	度数	相対度数(%)	度数	相対度数(%)	度数	相対度数(%)
そう思う	437	91.2%	124	87.3%	165	92.7%	148	93.1%
どちらかというとそう思う	38	7.9%	17	12.0%	12	6.7%	9	5.7%
どちらかというとそう思わない	3	0.6%	1	0.7%	1	0.6%	1	0.6%
そう思わない	1	0.2%	0	0.0%	0	0.0%	1	0.6%
不明	0	0.0%	0	0.0%	0	0.0%	0	0.0%
計	479		142		178		159	



R6生徒アンケート(後期)

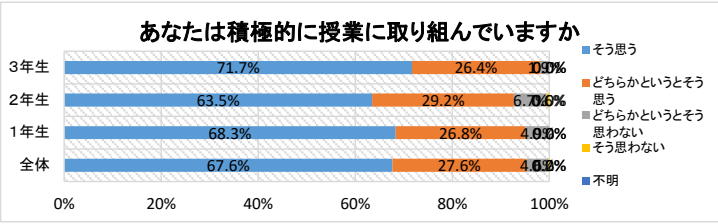
本校の「学校生活のきまり」を理解して、行動していますか

	全校		1年生		2年生		3年生	
	度数	相対度数(%)	度数	相対度数(%)	度数	相対度数(%)	度数	相対度数(%)
そう思う	327	68.3%	91	64.1%	117	65.7%	119	74.8%
どちらかというと思う	136	28.4%	45	31.7%	56	31.5%	35	22.0%
どちらかというと思わない	14	2.9%	6	4.2%	3	1.7%	5	3.1%
そう思わない	2	0.4%	0	0.0%	2	1.1%	0	0.0%
不明	0	0.0%	0	0.0%	0	0.0%	0	0.0%
計	479		142		178		159	



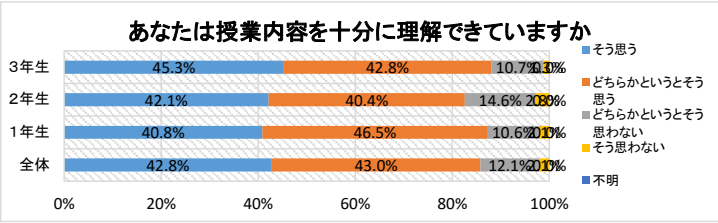
あなたは積極的に授業に取り組んでいますか

	全校		1年生		2年生		3年生	
	度数	相対度数(%)	度数	相対度数(%)	度数	相対度数(%)	度数	相対度数(%)
そう思う	324	67.6%	97	68.3%	113	63.5%	114	71.7%
どちらかというと思う	132	27.6%	38	26.8%	52	29.2%	42	26.4%
どちらかというと思わない	22	4.6%	7	4.9%	12	6.7%	3	1.9%
そう思わない	1	0.2%	0	0.0%	1	0.6%	0	0.0%
不明	0	0.0%	0	0.0%	0	0.0%	0	0.0%
計	479		142		178		159	



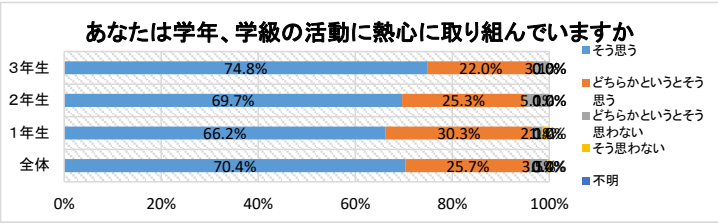
あなたは授業内容を十分に理解できていますか

	全校		1年生		2年生		3年生	
	度数	相対度数(%)	度数	相対度数(%)	度数	相対度数(%)	度数	相対度数(%)
そう思う	205	42.8%	58	40.8%	75	42.1%	72	45.3%
どちらかというと思う	206	43.0%	66	46.5%	72	40.4%	68	42.8%
どちらかというと思わない	58	12.1%	15	10.6%	26	14.6%	17	10.7%
そう思わない	10	2.1%	3	2.1%	5	2.8%	2	1.3%
不明	0	0.0%	0	0.0%	0	0.0%	0	0.0%
計	479		142		178		159	



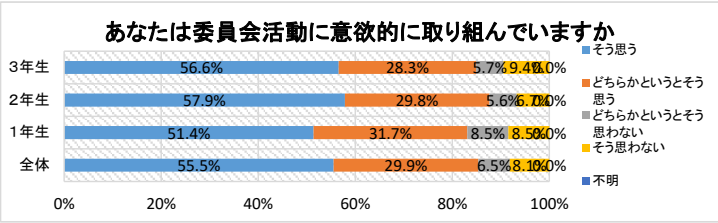
あなたは学年、学級の活動に熱心に取り組んでいますか

	全校		1年生		2年生		3年生	
	度数	相対度数(%)	度数	相対度数(%)	度数	相対度数(%)	度数	相対度数(%)
そう思う	337	70.4%	94	66.2%	124	69.7%	119	74.8%
どちらかというと思う	123	25.7%	43	30.3%	45	25.3%	35	22.0%
どちらかというと思わない	17	3.5%	3	2.1%	9	5.1%	5	3.1%
そう思わない	2	0.4%	2	1.4%	0	0.0%	0	0.0%
不明	0	0.0%	0	0.0%	0	0.0%	0	0.0%
計	479		142		178		159	



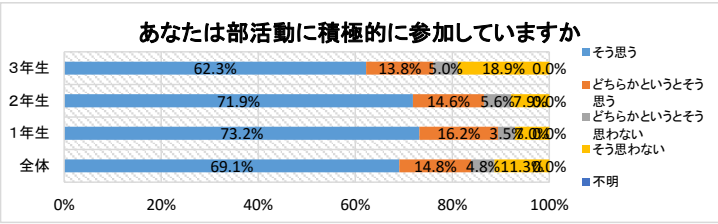
あなたは委員会活動に意欲的に取り組んでいますか

	全校		1年生		2年生		3年生	
	度数	相対度数(%)	度数	相対度数(%)	度数	相対度数(%)	度数	相対度数(%)
そう思う	266	55.5%	73	51.4%	103	57.9%	90	56.6%
どちらかというと思う	143	29.9%	45	31.7%	53	29.8%	45	28.3%
どちらかというと思わない	31	6.5%	12	8.5%	10	5.6%	9	5.7%
そう思わない	39	8.1%	12	8.5%	12	6.7%	15	9.4%
不明	0	0.0%	0	0.0%	0	0.0%	0	0.0%
計	479		142		178		159	



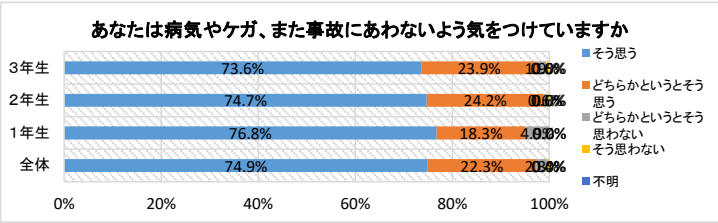
あなたは部活動に積極的に参加していますか

	全校		1年生		2年生		3年生	
	度数	相対度数(%)	度数	相対度数(%)	度数	相対度数(%)	度数	相対度数(%)
そう思う	331	69.1%	104	73.2%	128	71.9%	99	62.3%
どちらかというと思う	71	14.8%	23	16.2%	26	14.6%	22	13.8%
どちらかというと思わない	23	4.8%	5	3.5%	10	5.6%	8	5.0%
そう思わない	54	11.3%	10	7.0%	14	7.9%	30	18.9%
不明	0	0.0%	0	0.0%	0	0.0%	0	0.0%
計	479		142		178		159	



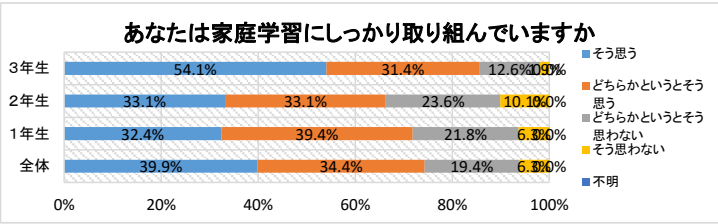
あなたは病気やケガ、また事故にあわないよう気をつけていますか

	全校		1年生		2年生		3年生	
	度数	相対度数(%)	度数	相対度数(%)	度数	相対度数(%)	度数	相対度数(%)
そう思う	359	74.9%	109	76.8%	133	74.7%	117	73.6%
どちらかというと思う	107	22.3%	26	18.3%	43	24.2%	38	23.9%
どちらかというと思わない	11	2.3%	7	4.9%	1	0.6%	3	1.9%
そう思わない	2	0.4%	0	0.0%	1	0.6%	1	0.6%
不明	0	0.0%	0	0.0%	0	0.0%	0	0.0%
計	479		142		178		159	



あなたは家庭学習にしっかり取り組んでいますか

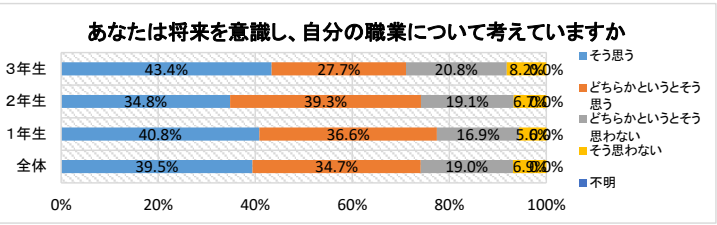
	全校		1年生		2年生		3年生	
	度数	相対度数(%)	度数	相対度数(%)	度数	相対度数(%)	度数	相対度数(%)
そう思う	191	39.9%	46	32.4%	59	33.1%	86	54.1%
どちらかというと思う	165	34.4%	56	39.4%	59	33.1%	50	31.4%
どちらかというと思わない	93	19.4%	31	21.8%	42	23.6%	20	12.6%
そう思わない	30	6.3%	9	6.3%	18	10.1%	3	1.9%
不明	0	0.0%	0	0.0%	0	0.0%	0	0.0%
計	479		142		178		159	



R6生徒アンケート(後期)

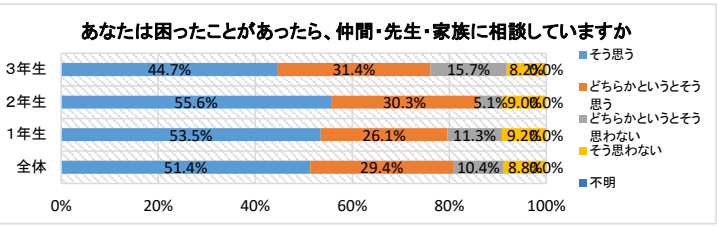
あなたは将来を意識し、自分の職業について考えていますか

	全校		1年生		2年生		3年生	
	度数	相対度数(%)	度数	相対度数(%)	度数	相対度数(%)	度数	相対度数(%)
そう思う	189	39.5%	58	40.8%	62	34.8%	69	43.4%
どちらかというと思う	166	34.7%	52	36.6%	70	39.3%	44	27.7%
どちらかというと思わない	91	19.0%	24	16.9%	34	19.1%	33	20.8%
そう思わない	33	6.9%	8	5.6%	12	6.7%	13	8.2%
不明	0	0.0%	0	0.0%	0	0.0%	0	0.0%
計	479		142		178		159	



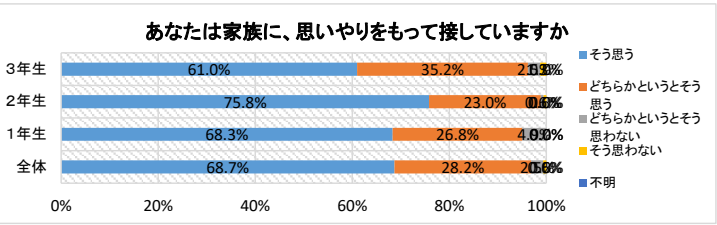
あなたは困ったことがあったら、仲間・先生・家族に相談していますか

	全校		1年生		2年生		3年生	
	度数	相対度数(%)	度数	相対度数(%)	度数	相対度数(%)	度数	相対度数(%)
そう思う	246	51.4%	76	53.5%	99	55.6%	71	44.7%
どちらかというと思う	141	29.4%	37	26.1%	54	30.3%	50	31.4%
どちらかというと思わない	50	10.4%	16	11.3%	9	5.1%	25	15.7%
そう思わない	42	8.8%	13	9.2%	16	9.0%	13	8.2%
不明	0	0.0%	0	0.0%	0	0.0%	0	0.0%
計	479		142		178		159	



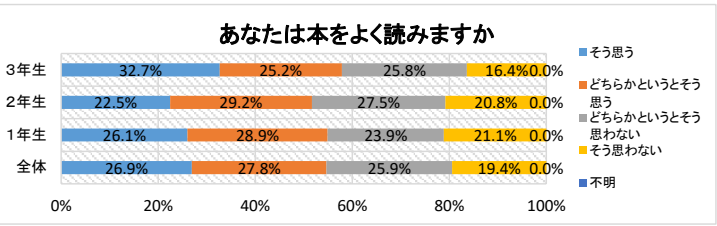
あなたは家族に、思いやりをもって接していますか

	全校		1年生		2年生		3年生	
	度数	相対度数(%)	度数	相対度数(%)	度数	相対度数(%)	度数	相対度数(%)
そう思う	329	68.7%	97	68.3%	135	75.8%	97	61.0%
どちらかというと思う	135	28.2%	38	26.8%	41	23.0%	56	35.2%
どちらかというと思わない	12	2.5%	7	4.9%	1	0.6%	4	2.5%
そう思わない	3	0.6%	0	0.0%	1	0.6%	2	1.3%
不明	0	0.0%	0	0.0%	0	0.0%	0	0.0%
計	479		142		178		159	



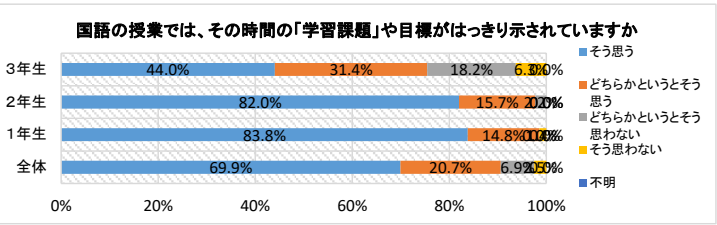
あなたは本をよく読みますか

	全校		1年生		2年生		3年生	
	度数	相対度数(%)	度数	相対度数(%)	度数	相対度数(%)	度数	相対度数(%)
そう思う	129	26.9%	37	26.1%	40	22.5%	52	32.7%
どちらかというと思う	133	27.8%	41	28.9%	52	29.2%	40	25.2%
どちらかというと思わない	124	25.9%	34	23.9%	49	27.5%	41	25.8%
そう思わない	93	19.4%	30	21.1%	37	20.8%	26	16.4%
不明	0	0.0%	0	0.0%	0	0.0%	0	0.0%
計	479		142		178		159	



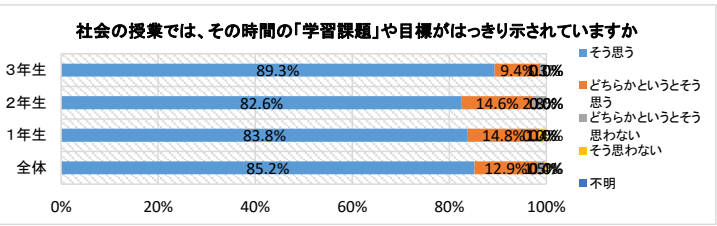
国語の授業では、その時間の「学習課題」や目標がはっきり示されていますか

	全校		1年生		2年生		3年生	
	度数	相対度数(%)	度数	相対度数(%)	度数	相対度数(%)	度数	相対度数(%)
そう思う	335	69.9%	119	83.8%	146	82.0%	70	44.0%
どちらかというと思う	99	20.7%	21	14.8%	28	15.7%	50	31.4%
どちらかというと思わない	33	6.9%	0	0.0%	4	2.2%	29	18.2%
そう思わない	12	2.5%	2	1.4%	0	0.0%	10	6.3%
不明	0	0.0%	0	0.0%	0	0.0%	0	0.0%
計	479		142		178		159	



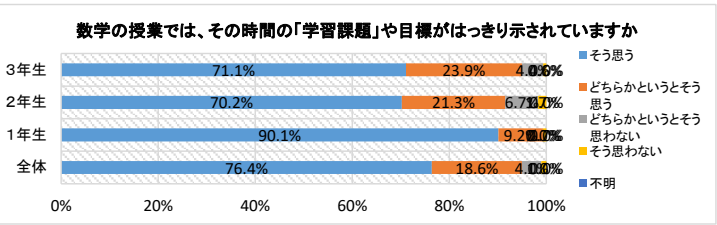
社会の授業では、その時間の「学習課題」や目標がはっきり示されていますか

	全校		1年生		2年生		3年生	
	度数	相対度数(%)	度数	相対度数(%)	度数	相対度数(%)	度数	相対度数(%)
そう思う	408	85.2%	119	83.8%	147	82.6%	142	89.3%
どちらかというと思う	62	12.9%	21	14.8%	26	14.6%	15	9.4%
どちらかというと思わない	7	1.5%	0	0.0%	5	2.8%	2	1.3%
そう思わない	2	0.4%	2	1.4%	0	0.0%	0	0.0%
不明	0	0.0%	0	0.0%	0	0.0%	0	0.0%
計	479		142		178		159	



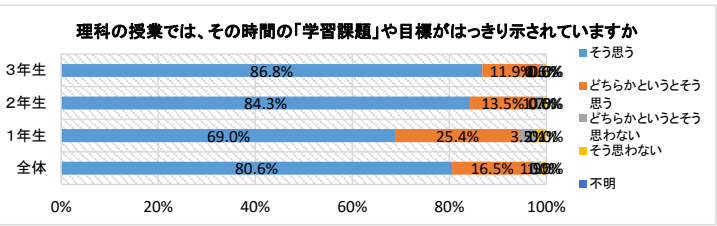
数学の授業では、その時間の「学習課題」や目標がはっきり示されていますか

	全校		1年生		2年生		3年生	
	度数	相対度数(%)	度数	相対度数(%)	度数	相対度数(%)	度数	相対度数(%)
そう思う	366	76.4%	128	90.1%	125	70.2%	113	71.1%
どちらかというと思う	89	18.6%	13	9.2%	38	21.3%	38	23.9%
どちらかというと思わない	19	4.0%	0	0.0%	12	6.7%	7	4.4%
そう思わない	5	1.0%	1	0.7%	3	1.7%	1	0.6%
不明	0	0.0%	0	0.0%	0	0.0%	0	0.0%
計	479		142		178		159	



理科の授業では、その時間の「学習課題」や目標がはっきり示されていますか

	全校		1年生		2年生		3年生	
	度数	相対度数(%)	度数	相対度数(%)	度数	相対度数(%)	度数	相対度数(%)
そう思う	386	80.6%	98	69.0%	150	84.3%	138	86.8%
どちらかというと思う	79	16.5%	36	25.4%	24	13.5%	19	11.9%
どちらかというと思わない	9	1.9%	5	3.5%	3	1.7%	1	0.6%
そう思わない	5	1.0%	3	2.1%	1	0.6%	1	0.6%
不明	0	0.0%	0	0.0%	0	0.0%	0	0.0%
計	479		142		178		159	





R6生徒アンケート(後期)

音楽の授業では、その時間の「学習課題」や目標がはっきり示されていますか

	全校		1年生		2年生		3年生	
	度数	相対度数(%)	度数	相対度数(%)	度数	相対度数(%)	度数	相対度数(%)
そう思う	418	87.3%	125	88.0%	153	86.0%	140	88.1%
どちらかというと思う	51	10.6%	13	9.2%	20	11.2%	18	11.3%
どちらかというと思わない	7	1.5%	3	2.1%	3	1.7%	1	0.6%
そう思わない	3	0.6%	1	0.7%	2	1.1%	0	0.0%
不明	0	0.0%	0	0.0%	0	0.0%	0	0.0%
計	479		142		178		159	

美術の授業では、その時間の「学習課題」や目標がはっきり示されていますか

	全校		1年生		2年生		3年生	
	度数	相対度数(%)	度数	相対度数(%)	度数	相対度数(%)	度数	相対度数(%)
そう思う	418	87.3%	126	88.7%	154	86.5%	138	86.8%
どちらかというと思う	56	11.7%	14	9.9%	23	12.9%	19	11.9%
どちらかというと思わない	2	0.4%	0	0.0%	1	0.6%	1	0.6%
そう思わない	3	0.6%	2	1.4%	0	0.0%	1	0.6%
不明	0	0.0%	0	0.0%	0	0.0%	0	0.0%
計	479		142		178		159	

保健体育の授業では、その時間の「学習課題」や目標がはっきり示されていますか

	全校		1年生		2年生		3年生	
	度数	相対度数(%)	度数	相対度数(%)	度数	相対度数(%)	度数	相対度数(%)
そう思う	401	83.7%	120	84.5%	145	81.5%	136	85.5%
どちらかというと思う	64	13.4%	18	12.7%	26	14.6%	20	12.6%
どちらかというと思わない	10	2.1%	2	1.4%	6	3.4%	2	1.3%
そう思わない	4	0.8%	2	1.4%	1	0.6%	1	0.6%
不明	0	0.0%	0	0.0%	0	0.0%	0	0.0%
計	479		142		178		159	

【2・3年生回答】技術の授業では、その時間の「学習課題」や目標がはっきり示されていますか

	全校		1年生		2年生		3年生	
	度数	相対度数(%)	度数	相対度数(%)	度数	相対度数(%)	度数	相対度数(%)
そう思う	274	79.7%			150	84.7%	119	75.3%
どちらかというと思う	59	17.2%			25	14.1%	31	19.6%
どちらかというと思わない	6	1.7%			1	0.6%	5	3.2%
そう思わない	5	1.5%			1	0.6%	3	1.9%
不明	0	0.0%			0	0.0%	0	0.0%
計	344				177		158	

【1・3年生回答】家庭科の授業では、その時間の「学習課題」や目標がはっきり示されていますか

	全校		1年生		2年生		3年生	
	度数	相対度数(%)	度数	相対度数(%)	度数	相対度数(%)	度数	相対度数(%)
そう思う	262	80.1%	124	87.9%			116	73.4%
どちらかというと思う	55	16.8%	16	11.3%			35	22.2%
どちらかというと思わない	6	1.8%	0	0.0%			3	3.8%
そう思わない	4	1.2%	1	0.7%			1	0.6%
不明	0	0.0%	0	0.0%			0	0.0%
計	327		141				158	

英語の授業では、その時間の「学習課題」や目標がはっきり示されていますか

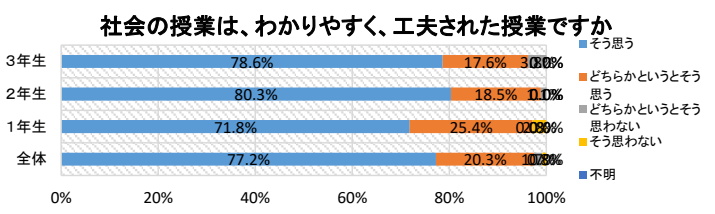
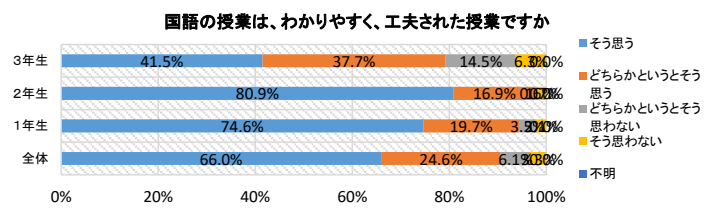
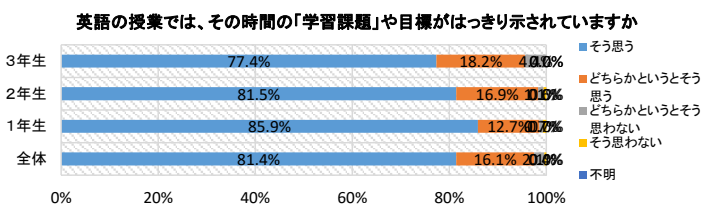
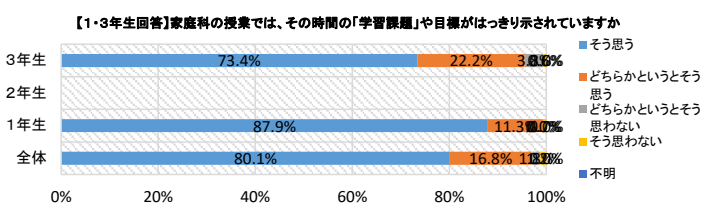
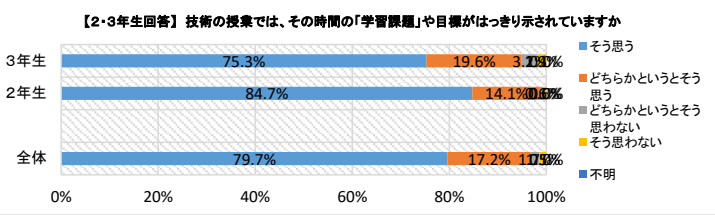
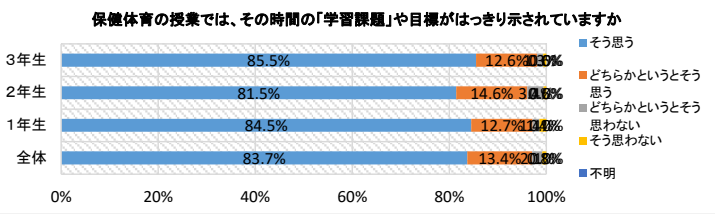
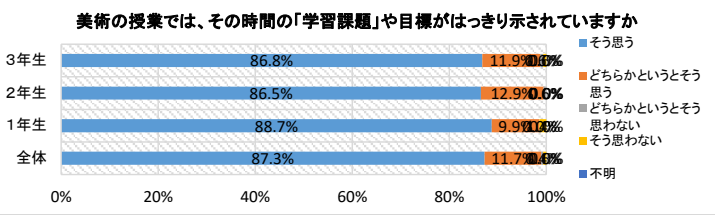
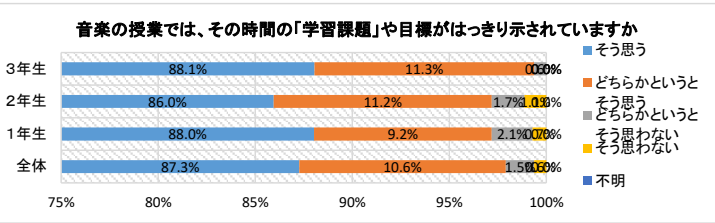
	全校		1年生		2年生		3年生	
	度数	相対度数(%)	度数	相対度数(%)	度数	相対度数(%)	度数	相対度数(%)
そう思う	390	81.4%	122	85.9%	145	81.5%	123	77.4%
どちらかというと思う	77	16.1%	18	12.7%	30	16.9%	29	18.2%
どちらかというと思わない	10	2.1%	1	0.7%	2	1.1%	7	4.4%
そう思わない	2	0.4%	1	0.7%	1	0.6%	0	0.0%
不明	0	0.0%	0	0.0%	0	0.0%	0	0.0%
計	479		142		178		159	

国語の授業は、わかりやすく、工夫された授業ですか

	全校		1年生		2年生		3年生	
	度数	相対度数(%)	度数	相対度数(%)	度数	相対度数(%)	度数	相対度数(%)
そう思う	316	66.0%	106	74.6%	144	80.9%	66	41.5%
どちらかというと思う	118	24.6%	28	19.7%	30	16.9%	60	37.7%
どちらかというと思わない	29	6.1%	5	3.5%	1	0.6%	23	14.5%
そう思わない	16	3.3%	3	2.1%	3	1.7%	10	6.3%
不明	0	0.0%	0	0.0%	0	0.0%	0	0.0%
計	479		142		178		159	

社会の授業は、わかりやすく、工夫された授業ですか

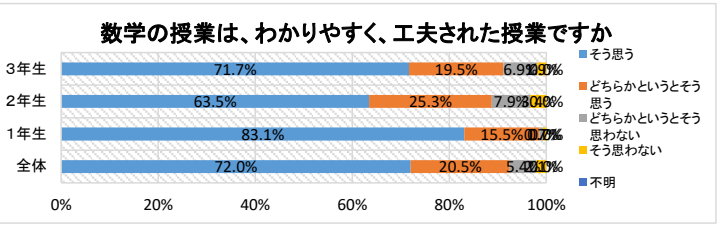
	全校		1年生		2年生		3年生	
	度数	相対度数(%)	度数	相対度数(%)	度数	相対度数(%)	度数	相対度数(%)
そう思う	370	77.2%	102	71.8%	143	80.3%	125	78.6%
どちらかというと思う	97	20.3%	36	25.4%	33	18.5%	28	17.6%
どちらかというと思わない	8	1.7%	0	0.0%	2	1.1%	6	3.8%
そう思わない	4	0.8%	4	2.8%	0	0.0%	0	0.0%
不明	0	0.0%	0	0.0%	0	0.0%	0	0.0%
計	479		142		178		159	



R6生徒アンケート(後期)

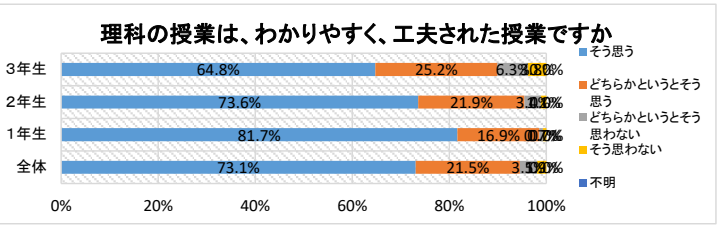
数学の授業は、わかりやすく、工夫された授業ですか

	全校		1年生		2年生		3年生	
	度数	相対度数(%)	度数	相対度数(%)	度数	相対度数(%)	度数	相対度数(%)
そう思う	345	72.0%	118	83.1%	113	63.5%	114	71.7%
どちらかというと思う	98	20.5%	22	15.5%	45	25.3%	31	19.5%
どちらかというと思うでない	26	5.4%	1	0.7%	14	7.9%	11	6.9%
そう思わない	10	2.1%	1	0.7%	6	3.4%	3	1.9%
不明	0	0.0%	0	0.0%	0	0.0%	0	0.0%
計	479		142		178		159	



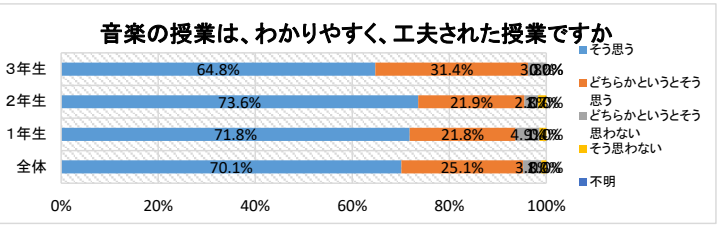
理科の授業は、わかりやすく、工夫された授業ですか

	全校		1年生		2年生		3年生	
	度数	相対度数(%)	度数	相対度数(%)	度数	相対度数(%)	度数	相対度数(%)
そう思う	350	73.1%	116	81.7%	131	73.6%	103	64.8%
どちらかというと思う	103	21.5%	24	16.9%	39	21.9%	40	25.2%
どちらかというと思うでない	17	3.5%	1	0.7%	6	3.4%	10	6.3%
そう思わない	9	1.9%	1	0.7%	2	1.1%	6	3.8%
不明	0	0.0%	0	0.0%	0	0.0%	0	0.0%
計	479		142		178		159	



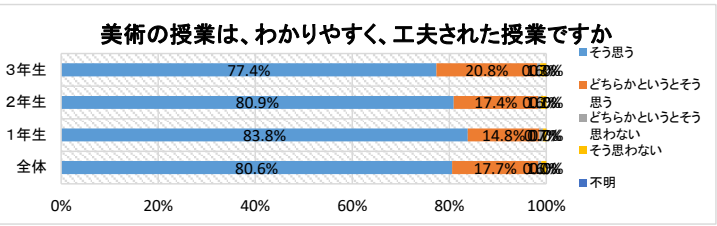
音楽の授業は、わかりやすく、工夫された授業ですか

	全校		1年生		2年生		3年生	
	度数	相対度数(%)	度数	相対度数(%)	度数	相対度数(%)	度数	相対度数(%)
そう思う	336	70.1%	102	71.8%	131	73.6%	103	64.8%
どちらかというと思う	120	25.1%	31	21.8%	39	21.9%	50	31.4%
どちらかというと思うでない	18	3.8%	7	4.9%	5	2.8%	6	3.8%
そう思わない	5	1.0%	2	1.4%	3	1.7%	0	0.0%
不明	0	0.0%	0	0.0%	0	0.0%	0	0.0%
計	479		142		178		159	



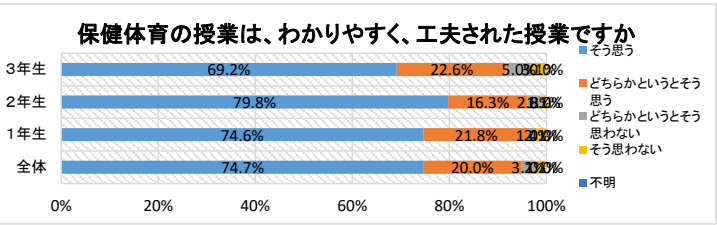
美術の授業は、わかりやすく、工夫された授業ですか

	全校		1年生		2年生		3年生	
	度数	相対度数(%)	度数	相対度数(%)	度数	相対度数(%)	度数	相対度数(%)
そう思う	386	80.6%	119	83.8%	144	80.9%	123	77.4%
どちらかというと思う	85	17.7%	21	14.8%	31	17.4%	33	20.8%
どちらかというと思うでない	3	0.6%	1	0.7%	1	0.6%	1	0.6%
そう思わない	5	1.0%	1	0.7%	2	1.1%	2	1.3%
不明	0	0.0%	0	0.0%	0	0.0%	0	0.0%
計	479		142		178		159	



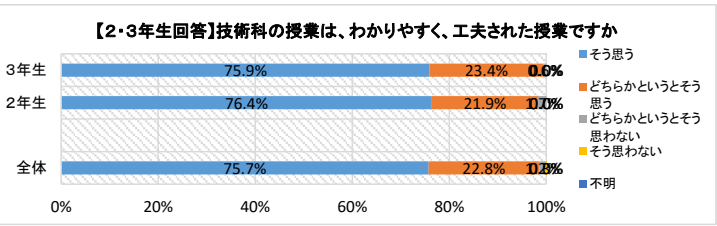
保健体育の授業は、わかりやすく、工夫された授業ですか

	全校		1年生		2年生		3年生	
	度数	相対度数(%)	度数	相対度数(%)	度数	相対度数(%)	度数	相対度数(%)
そう思う	358	74.7%	106	74.6%	142	79.8%	110	69.2%
どちらかというと思う	96	20.0%	31	21.8%	29	16.3%	36	22.6%
どちらかというと思うでない	15	3.1%	2	1.4%	5	2.8%	8	5.0%
そう思わない	10	2.1%	3	2.1%	2	1.1%	5	3.1%
不明	0	0.0%	0	0.0%	0	0.0%	0	0.0%
計	479		142		178		159	



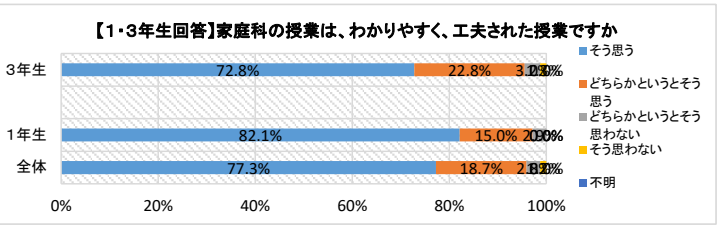
【2・3年生回答】技術科の授業は、わかりやすく、工夫された授業ですか

	全校		1年生		2年生		3年生	
	度数	相対度数(%)	度数	相対度数(%)	度数	相対度数(%)	度数	相対度数(%)
そう思う	262	75.7%			136	76.4%	120	75.9%
どちらかというと思う	79	22.8%			39	21.9%	37	23.4%
どちらかというと思うでない	4	1.2%			3	1.7%	1	0.6%
そう思わない	1	0.3%			0	0.0%	0	0.0%
不明	0	0.0%			0	0.0%	0	0.0%
計	346				178		158	



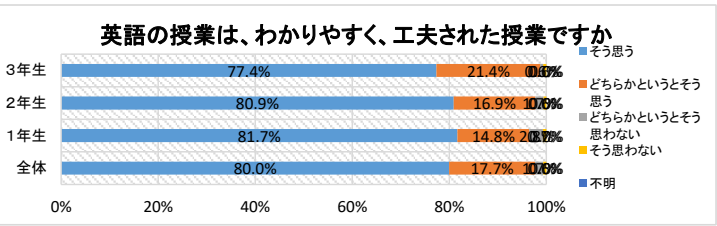
【1・3年生回答】家庭科の授業は、わかりやすく、工夫された授業ですか

	全校		1年生		2年生		3年生	
	度数	相対度数(%)	度数	相対度数(%)	度数	相対度数(%)	度数	相対度数(%)
そう思う	248	77.3%	115	82.1%			115	72.8%
どちらかというと思う	60	18.7%	21	15.0%			36	22.8%
どちらかというと思うでない	9	2.8%	4	2.9%			5	3.2%
そう思わない	4	1.2%	0	0.0%			2	1.3%
不明	0	0.0%	0	0.0%			0	0.0%
計	321		140				158	



英語の授業は、わかりやすく、工夫された授業ですか

	全校		1年生		2年生		3年生	
	度数	相対度数(%)	度数	相対度数(%)	度数	相対度数(%)	度数	相対度数(%)
そう思う	383	80.0%	116	81.7%	144	80.9%	123	77.4%
どちらかというと思う	85	17.7%	21	14.8%	30	16.9%	34	21.4%
どちらかというと思うでない	8	1.7%	4	2.8%	3	1.7%	1	0.6%
そう思わない	3	0.6%	1	0.7%	1	0.6%	1	0.6%
不明	0	0.0%	0	0.0%	0	0.0%	0	0.0%
計	479		142		178		159	



# R6生徒アンケート（後期）

本校の学習目標「しおあじ」を意識して学習に取り組んでいますか

	全校		1年生		2年生		3年生	
	度数	相対度数(%)	度数	相対度数(%)	度数	相対度数(%)	度数	相対度数(%)
そう思う	318	66.4%	83	58.5%	121	68.0%	114	71.7%
どちらかというと思う	138	28.8%	53	37.3%	47	26.4%	38	23.9%
どちらかというと思わない	14	2.9%	3	2.1%	7	3.9%	4	2.5%
そう思わない	9	1.9%	3	2.1%	3	1.7%	3	1.9%
不明	0	0.0%	0	0.0%	0	0.0%	0	0.0%
計	479		142		178		159	

