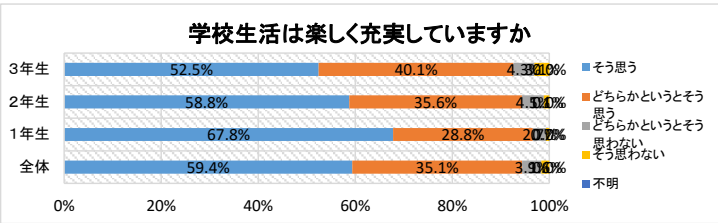


R6生徒アンケート(前期)

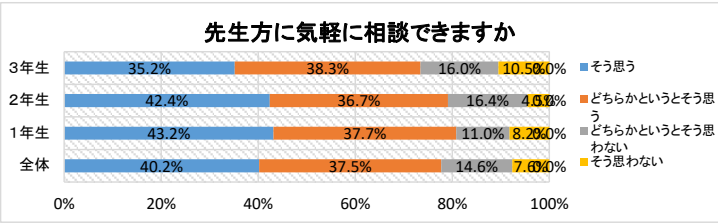
学校生活は楽しく充実していますか

	全校		1年生		2年生		3年生	
	度数	相対度数(%)	度数	相対度数(%)	度数	相対度数(%)	度数	相対度数(%)
そう思う	288	59.4%	99	67.8%	104	58.8%	85	52.5%
どちらかというと思う	170	35.1%	42	28.8%	63	35.6%	65	40.1%
どちらかというと思わない	19	3.9%	4	2.7%	8	4.5%	7	4.3%
そう思わない	8	1.6%	1	0.7%	2	1.1%	5	3.1%
不明	0	0.0%	0	0.0%	0	0.0%	0	0.0%
計	485		146		177		162	



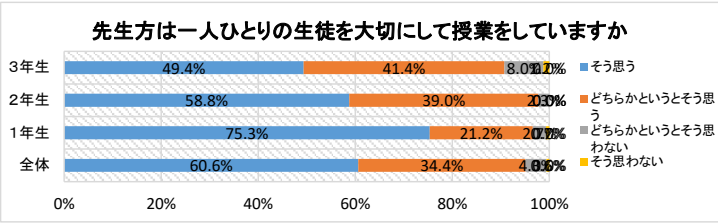
先生方に気軽に相談できますか

	全校		1年生		2年生		3年生	
	度数	相対度数(%)	度数	相対度数(%)	度数	相対度数(%)	度数	相対度数(%)
そう思う	195	40.2%	63	43.2%	75	42.4%	57	35.2%
どちらかというと思う	182	37.5%	55	37.7%	65	36.7%	62	38.3%
どちらかというと思わない	71	14.6%	16	11.0%	29	16.4%	26	16.0%
そう思わない	37	7.6%	12	8.2%	8	4.5%	17	10.5%
不明	0	0.0%	0	0.0%	0	0.0%	0	0.0%
計	485		146		177		162	



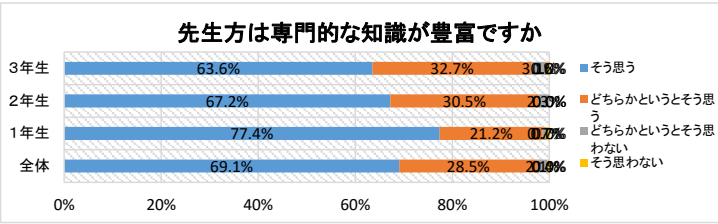
先生方は一人ひとりの生徒を大切に授業をしていますか

	全校		1年生		2年生		3年生	
	度数	相対度数(%)	度数	相対度数(%)	度数	相対度数(%)	度数	相対度数(%)
そう思う	294	60.6%	110	75.3%	104	58.8%	80	49.4%
どちらかというと思う	167	34.4%	31	21.2%	69	39.0%	67	41.4%
どちらかというと思わない	21	4.3%	4	2.7%	4	2.3%	13	8.0%
そう思わない	3	0.6%	1	0.7%	0	0.0%	2	1.2%
不明	0	0.0%	0	0.0%	0	0.0%	0	0.0%
計	485		146		177		162	



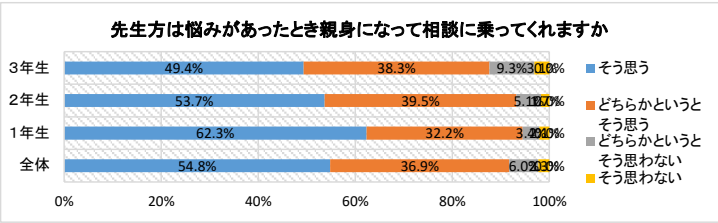
先生方は専門的な知識が豊富ですか

	全校		1年生		2年生		3年生	
	度数	相対度数(%)	度数	相対度数(%)	度数	相対度数(%)	度数	相対度数(%)
そう思う	335	69.1%	113	77.4%	119	67.2%	103	63.6%
どちらかというと思う	138	28.5%	31	21.2%	54	30.5%	53	32.7%
どちらかというと思わない	10	2.1%	1	0.7%	4	2.3%	5	3.1%
そう思わない	2	0.4%	1	0.7%	0	0.0%	1	0.6%
不明	0	0.0%	0	0.0%	0	0.0%	0	0.0%
計	485		146		177		162	



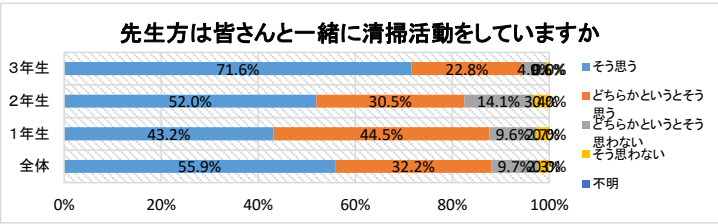
先生方は悩みがあったとき親身になって相談に乗ってくれますか

	全校		1年生		2年生		3年生	
	度数	相対度数(%)	度数	相対度数(%)	度数	相対度数(%)	度数	相対度数(%)
そう思う	266	54.8%	91	62.3%	95	53.7%	80	49.4%
どちらかというと思う	179	36.9%	47	32.2%	70	39.5%	62	38.3%
どちらかというと思わない	29	6.0%	5	3.4%	9	5.1%	15	9.3%
そう思わない	11	2.3%	3	2.1%	3	1.7%	5	3.1%
不明	0	0.0%	0	0.0%	0	0.0%	0	0.0%
計	485		146		177		162	



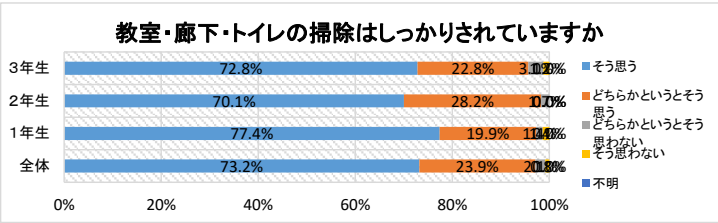
先生方は皆さんと一緒に清掃活動をしていますか

	全校		1年生		2年生		3年生	
	度数	相対度数(%)	度数	相対度数(%)	度数	相対度数(%)	度数	相対度数(%)
そう思う	271	55.9%	63	43.2%	92	52.0%	116	71.6%
どちらかというと思う	156	32.2%	65	44.5%	54	30.5%	37	22.8%
どちらかというと思わない	47	9.7%	14	9.6%	25	14.1%	8	4.9%
そう思わない	11	2.3%	4	2.7%	6	3.4%	1	0.6%
不明	0	0.0%	0	0.0%	0	0.0%	0	0.0%
計	485		146		177		162	



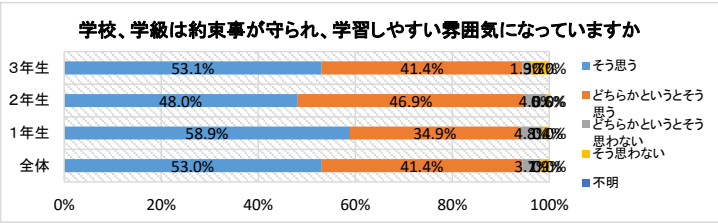
教室・廊下・トイレの掃除はしっかりされていますか

	全校		1年生		2年生		3年生	
	度数	相対度数(%)	度数	相対度数(%)	度数	相対度数(%)	度数	相対度数(%)
そう思う	355	73.2%	113	77.4%	124	70.1%	118	72.8%
どちらかというと思う	116	23.9%	29	19.9%	50	28.2%	37	22.8%
どちらかというと思わない	10	2.1%	2	1.4%	3	1.7%	5	3.1%
そう思わない	4	0.8%	2	1.4%	0	0.0%	2	1.2%
不明	0	0.0%	0	0.0%	0	0.0%	0	0.0%
計	485		146		177		162	



学校、学級は約束事が守られ、学習しやすい雰囲気になっていますか

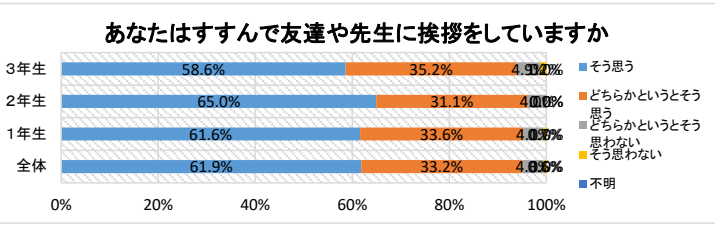
	全校		1年生		2年生		3年生	
	度数	相対度数(%)	度数	相対度数(%)	度数	相対度数(%)	度数	相対度数(%)
そう思う	257	53.0%	86	58.9%	85	48.0%	86	53.1%
どちらかというと思う	201	41.4%	51	34.9%	83	46.9%	67	41.4%
どちらかというと思わない	18	3.7%	7	4.8%	8	4.5%	3	1.9%
そう思わない	9	1.9%	2	1.4%	1	0.6%	6	3.7%
不明	0	0.0%	0	0.0%	0	0.0%	0	0.0%
計	485		146		177		162	



R6生徒アンケート(前期)

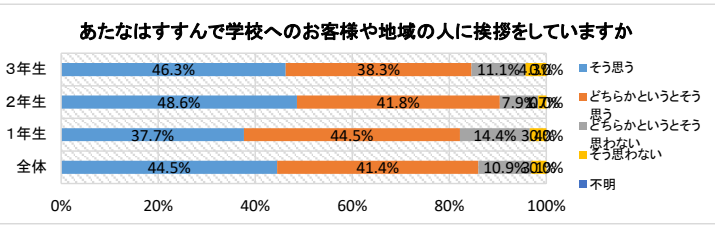
あなたはすすんで友達や先生に挨拶をしていますか

	全校		1年生		2年生		3年生	
	度数	相対度数(%)	度数	相対度数(%)	度数	相対度数(%)	度数	相対度数(%)
そう思う	300	61.9%	90	61.6%	115	65.0%	95	58.6%
どちらかというとそう思う	161	33.2%	49	33.6%	55	31.1%	57	35.2%
どちらかというとそう思わない	21	4.3%	6	4.1%	7	4.0%	8	4.9%
そう思わない	3	0.6%	1	0.7%	0	0.0%	2	1.2%
不明	0	0.0%	0	0.0%	0	0.0%	0	0.0%
計	485		146		177		162	



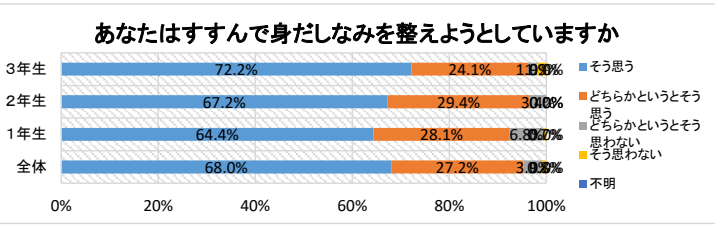
あなたはすすんで学校へのお客様や地域の人に挨拶をしていますか

	全校		1年生		2年生		3年生	
	度数	相対度数(%)	度数	相対度数(%)	度数	相対度数(%)	度数	相対度数(%)
そう思う	216	44.5%	55	37.7%	86	48.6%	75	46.3%
どちらかというとそう思う	201	41.4%	65	44.5%	74	41.8%	62	38.3%
どちらかというとそう思わない	53	10.9%	21	14.4%	14	7.9%	18	11.1%
そう思わない	15	3.1%	5	3.4%	3	1.7%	7	4.3%
不明	0	0.0%	0	0.0%	0	0.0%	0	0.0%
計	485		146		177		162	



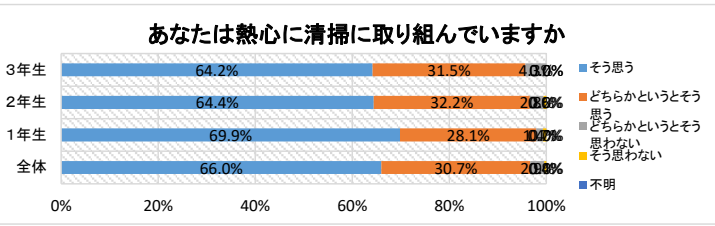
あなたはすすんで身だしなみを整えようとしていますか

	全校		1年生		2年生		3年生	
	度数	相対度数(%)	度数	相対度数(%)	度数	相対度数(%)	度数	相対度数(%)
そう思う	330	68.0%	94	64.4%	119	67.2%	117	72.2%
どちらかというとそう思う	132	27.2%	41	28.1%	52	29.4%	39	24.1%
どちらかというとそう思わない	19	3.9%	10	6.8%	6	3.4%	3	1.9%
そう思わない	4	0.8%	1	0.7%	0	0.0%	3	1.9%
不明	0	0.0%	0	0.0%	0	0.0%	0	0.0%
計	485		146		177		162	



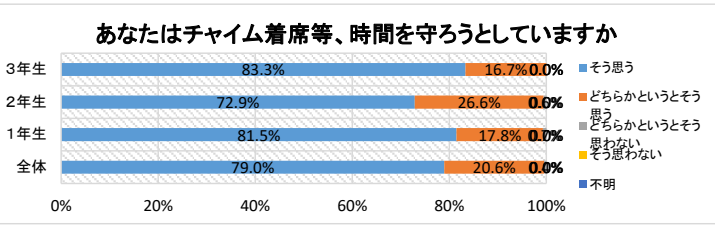
あなたは熱心に清掃に取り組んでいますか

	全校		1年生		2年生		3年生	
	度数	相対度数(%)	度数	相対度数(%)	度数	相対度数(%)	度数	相対度数(%)
そう思う	320	66.0%	102	69.9%	114	64.4%	104	64.2%
どちらかというとそう思う	149	30.7%	41	28.1%	57	32.2%	51	31.5%
どちらかというとそう思わない	14	2.9%	2	1.4%	5	2.8%	7	4.3%
そう思わない	2	0.4%	1	0.7%	1	0.6%	0	0.0%
不明	0	0.0%	0	0.0%	0	0.0%	0	0.0%
計	485		146		177		162	



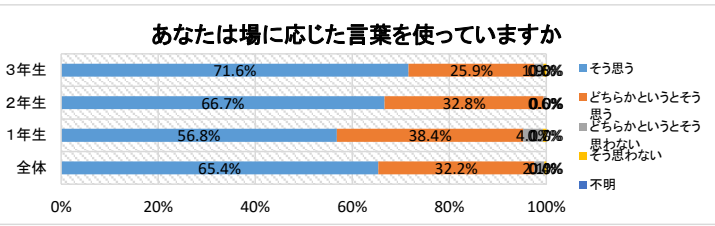
あなたはチャイム着席等、時間を守ろうとしていますか

	全校		1年生		2年生		3年生	
	度数	相対度数(%)	度数	相対度数(%)	度数	相対度数(%)	度数	相対度数(%)
そう思う	383	79.0%	119	81.5%	129	72.9%	135	83.3%
どちらかというとそう思う	100	20.6%	26	17.8%	47	26.6%	27	16.7%
どちらかというとそう思わない	2	0.4%	1	0.7%	1	0.6%	0	0.0%
そう思わない	0	0.0%	0	0.0%	0	0.0%	0	0.0%
不明	0	0.0%	0	0.0%	0	0.0%	0	0.0%
計	485		146		177		162	



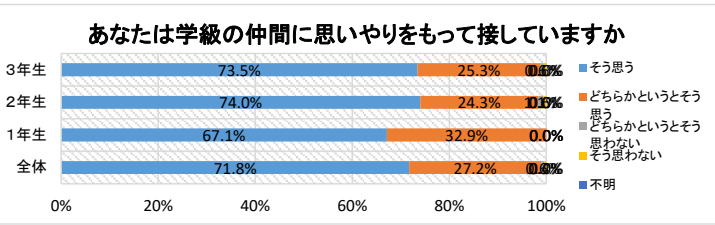
あなたは場に応じた言葉を使っていますか

	全校		1年生		2年生		3年生	
	度数	相対度数(%)	度数	相対度数(%)	度数	相対度数(%)	度数	相対度数(%)
そう思う	317	65.4%	83	56.8%	118	66.7%	116	71.6%
どちらかというとそう思う	156	32.2%	56	38.4%	58	32.8%	42	25.9%
どちらかというとそう思わない	10	2.1%	6	4.1%	1	0.6%	3	1.9%
そう思わない	2	0.4%	1	0.7%	0	0.0%	1	0.6%
不明	0	0.0%	0	0.0%	0	0.0%	0	0.0%
計	485		146		177		162	



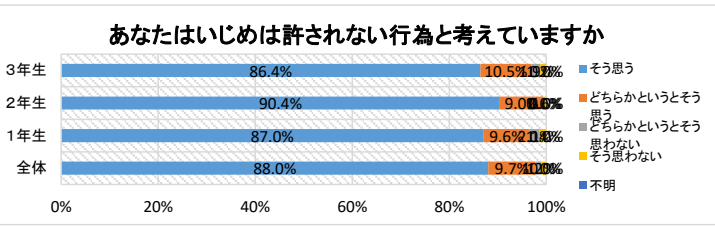
あなたは学級の仲間に思いやりをもって接していますか

	全校		1年生		2年生		3年生	
	度数	相対度数(%)	度数	相対度数(%)	度数	相対度数(%)	度数	相対度数(%)
そう思う	348	71.8%	98	67.1%	131	74.0%	119	73.5%
どちらかというとそう思う	132	27.2%	48	32.9%	43	24.3%	41	25.3%
どちらかというとそう思わない	3	0.6%	0	0.0%	2	1.1%	1	0.6%
そう思わない	2	0.4%	0	0.0%	1	0.6%	1	0.6%
不明	0	0.0%	0	0.0%	0	0.0%	0	0.0%
計	485		146		177		162	



あなたははじめは許されない行為と考えていますか

	全校		1年生		2年生		3年生	
	度数	相対度数(%)	度数	相対度数(%)	度数	相対度数(%)	度数	相対度数(%)
そう思う	427	88.0%	127	87.0%	160	90.4%	140	86.4%
どちらかというとそう思う	47	9.7%	14	9.6%	16	9.0%	17	10.5%
どちらかというとそう思わない	6	1.2%	3	2.1%	0	0.0%	3	1.9%
そう思わない	5	1.0%	2	1.4%	1	0.6%	2	1.2%
不明	0	0.0%	0	0.0%	0	0.0%	0	0.0%
計	485		146		177		162	



R6生徒アンケート(前期)

本校の「学校生活のきまり」を理解して、行動していますか

	全校		1年生		2年生		3年生	
	度数	相対度数(%)	度数	相対度数(%)	度数	相対度数(%)	度数	相対度数(%)
そう思う	314	64.7%	89	61.0%	113	63.8%	112	69.1%
どちらかというと思う	156	32.2%	53	36.3%	60	33.9%	43	26.5%
どちらかというと思わない	13	2.7%	4	2.7%	4	2.3%	5	3.1%
そう思わない	2	0.4%	0	0.0%	0	0.0%	2	1.2%
不明	0	0.0%	0	0.0%	0	0.0%	0	0.0%
計	485		146		177		162	

あなたは積極的に授業に取り組んでいますか

	全校		1年生		2年生		3年生	
	度数	相対度数(%)	度数	相対度数(%)	度数	相対度数(%)	度数	相対度数(%)
そう思う	310	63.9%	103	70.5%	103	58.2%	104	64.2%
どちらかというと思う	155	32.0%	37	25.3%	64	36.2%	54	33.3%
どちらかというと思わない	18	3.7%	5	3.4%	10	5.6%	3	1.9%
そう思わない	2	0.4%	1	0.7%	0	0.0%	1	0.6%
不明	0	0.0%	0	0.0%	0	0.0%	0	0.0%
計	485		146		177		162	

あなたは授業内容を十分に理解できていますか

	全校		1年生		2年生		3年生	
	度数	相対度数(%)	度数	相対度数(%)	度数	相対度数(%)	度数	相対度数(%)
そう思う	179	36.9%	61	41.8%	60	33.9%	58	35.8%
どちらかというと思う	237	48.9%	72	49.3%	84	47.5%	81	50.0%
どちらかというと思わない	59	12.2%	12	8.2%	29	16.4%	18	11.1%
そう思わない	10	2.1%	1	0.7%	4	2.3%	5	3.1%
不明	0	0.0%	0	0.0%	0	0.0%	0	0.0%
計	485		146		177		162	

あなたは学年、学級の活動に熱心に取り組んでいますか

	全校		1年生		2年生		3年生	
	度数	相対度数(%)	度数	相対度数(%)	度数	相対度数(%)	度数	相対度数(%)
そう思う	309	63.7%	96	65.8%	109	61.6%	104	64.2%
どちらかというと思う	159	32.8%	49	33.6%	57	32.2%	53	32.7%
どちらかというと思わない	16	3.3%	1	0.7%	11	6.2%	4	2.5%
そう思わない	1	0.2%	0	0.0%	0	0.0%	1	0.6%
不明	0	0.0%	0	0.0%	0	0.0%	0	0.0%
計	485		146		177		162	

あなたは委員会活動に意欲的に取り組んでいますか

	全校		1年生		2年生		3年生	
	度数	相対度数(%)	度数	相対度数(%)	度数	相対度数(%)	度数	相対度数(%)
そう思う	253	52.2%	66	45.2%	97	54.8%	90	55.6%
どちらかというと思う	142	29.3%	51	34.9%	51	28.8%	40	24.7%
どちらかというと思わない	41	8.5%	12	8.2%	10	5.6%	19	11.7%
そう思わない	49	10.1%	17	11.6%	19	10.7%	13	8.0%
不明	0	0.0%	0	0.0%	0	0.0%	0	0.0%
計	485		146		177		162	

あなたは部活動に積極的に参加していますか

	全校		1年生		2年生		3年生	
	度数	相対度数(%)	度数	相対度数(%)	度数	相対度数(%)	度数	相対度数(%)
そう思う	349	72.0%	116	79.5%	117	66.1%	116	71.6%
どちらかというと思う	82	16.9%	21	14.4%	29	16.4%	32	19.8%
どちらかというと思わない	15	3.1%	3	2.1%	7	4.0%	5	3.1%
そう思わない	39	8.0%	6	4.1%	24	13.6%	9	5.6%
不明	0	0.0%	0	0.0%	0	0.0%	0	0.0%
計	485		146		177		162	

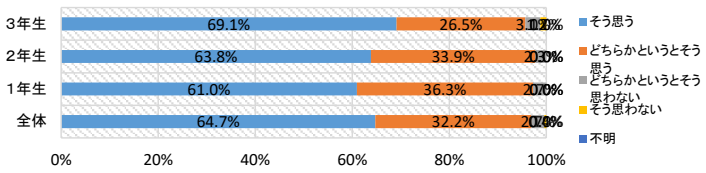
あなたは病気やケガ、また事故にあわないよう気をつけていますか

	全校		1年生		2年生		3年生	
	度数	相対度数(%)	度数	相対度数(%)	度数	相対度数(%)	度数	相対度数(%)
そう思う	358	73.8%	101	69.2%	133	75.1%	124	76.5%
どちらかというと思う	102	21.0%	36	24.7%	36	20.3%	30	18.5%
どちらかというと思わない	17	3.5%	5	3.4%	7	4.0%	5	3.1%
そう思わない	8	1.6%	4	2.7%	1	0.6%	3	1.9%
不明	0	0.0%	0	0.0%	0	0.0%	0	0.0%
計	485		146		177		162	

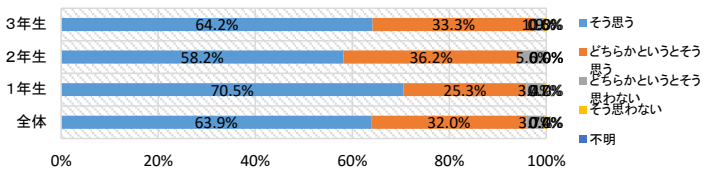
あなたは家庭学習にしっかり取り組んでいますか

	全校		1年生		2年生		3年生	
	度数	相対度数(%)	度数	相対度数(%)	度数	相対度数(%)	度数	相対度数(%)
そう思う	157	32.4%	58	39.7%	53	29.9%	46	28.4%
どちらかというと思う	192	39.6%	47	32.2%	79	44.6%	66	40.7%
どちらかというと思わない	103	21.2%	32	21.9%	33	18.6%	38	23.5%
そう思わない	33	6.8%	9	6.2%	12	6.8%	12	7.4%
不明	0	0.0%	0	0.0%	0	0.0%	0	0.0%
計	485		146		177		162	

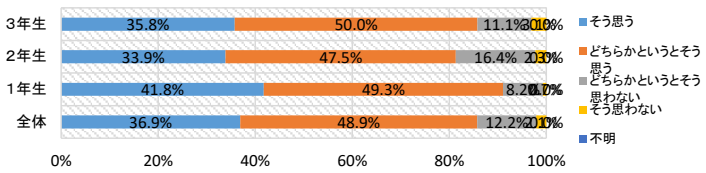
本校の「学校生活のきまり」を理解して、行動していますか



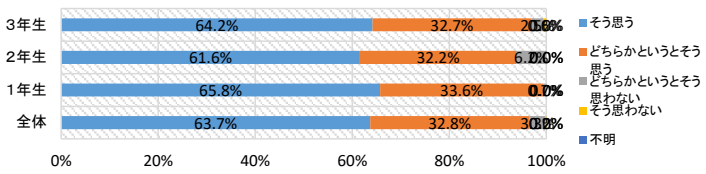
あなたは積極的に授業に取り組んでいますか



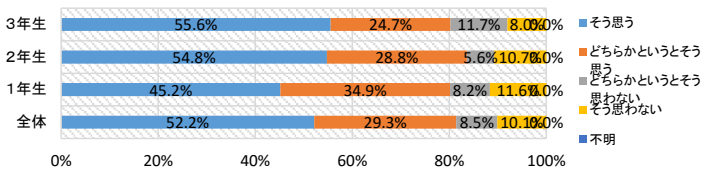
あなたは授業内容を十分に理解できていますか



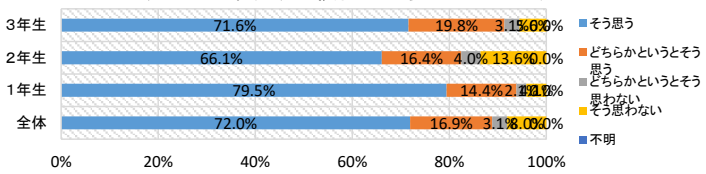
あなたは学年、学級の活動に熱心に取り組んでいますか



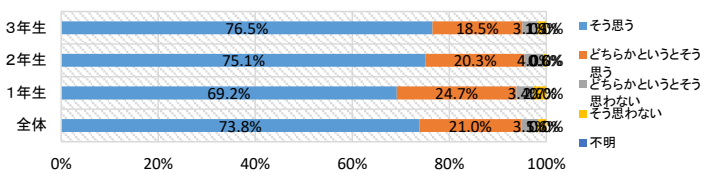
あなたは委員会活動に意欲的に取り組んでいますか



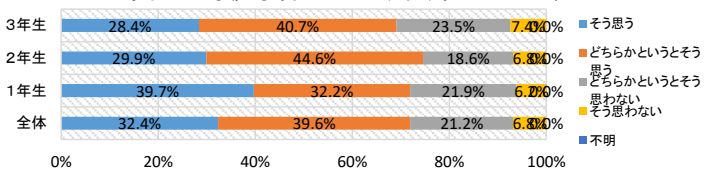
あなたは部活動に積極的に参加していますか



あなたは病気やケガ、また事故にあわないよう気をつけていますか



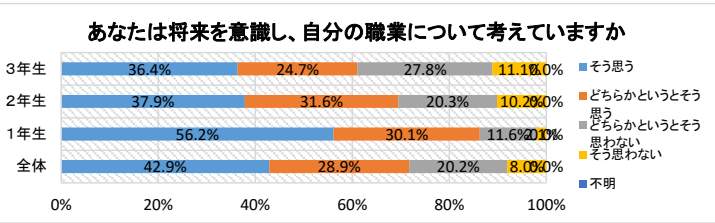
あなたは家庭学習にしっかり取り組んでいますか



R6生徒アンケート(前期)

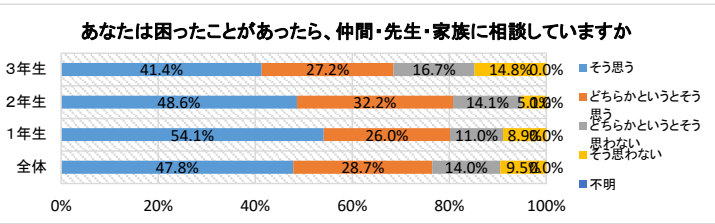
あなたは将来を意識し、自分の職業について考えていますか

	全校		1年生		2年生		3年生	
	度数	相対度数(%)	度数	相対度数(%)	度数	相対度数(%)	度数	相対度数(%)
そう思う	208	42.9%	82	56.2%	67	37.9%	59	36.4%
どちらかというと思う	140	28.9%	44	30.1%	56	31.6%	40	24.7%
どちらかというと思わない	98	20.2%	17	11.6%	36	20.3%	45	27.8%
そう思わない	39	8.0%	3	2.1%	18	10.2%	18	11.1%
不明	0	0.0%	0	0.0%	0	0.0%	0	0.0%
計	485		146		177		162	



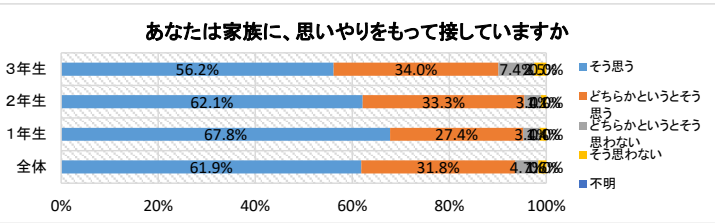
あなたは困ったことがあったら、仲間・先生・家族に相談していますか

	全校		1年生		2年生		3年生	
	度数	相対度数(%)	度数	相対度数(%)	度数	相対度数(%)	度数	相対度数(%)
そう思う	232	47.8%	79	54.1%	86	48.6%	67	41.4%
どちらかというと思う	139	28.7%	38	26.0%	57	32.2%	44	27.2%
どちらかというと思わない	68	14.0%	16	11.0%	25	14.1%	27	16.7%
そう思わない	46	9.5%	13	8.9%	9	5.1%	24	14.8%
不明	0	0.0%	0	0.0%	0	0.0%	0	0.0%
計	485		146		177		162	



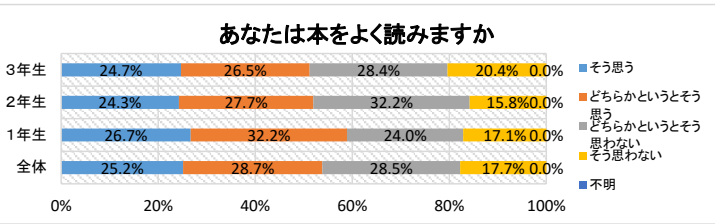
あなたは家族に、思いやりをもって接していますか

	全校		1年生		2年生		3年生	
	度数	相対度数(%)	度数	相対度数(%)	度数	相対度数(%)	度数	相対度数(%)
そう思う	300	61.9%	99	67.8%	110	62.1%	91	56.2%
どちらかというと思う	154	31.8%	40	27.4%	59	33.3%	55	34.0%
どちらかというと思わない	23	4.7%	5	3.4%	6	3.4%	12	7.4%
そう思わない	8	1.6%	2	1.4%	2	1.1%	4	2.5%
不明	0	0.0%	0	0.0%	0	0.0%	0	0.0%
計	485		146		177		162	



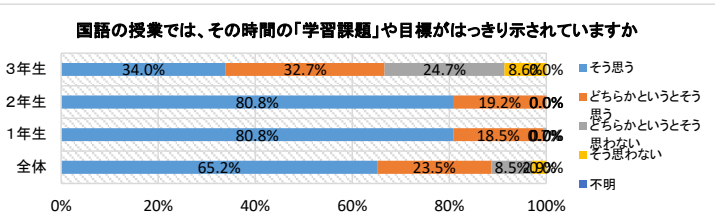
あなたは本をよく読みますか

	全校		1年生		2年生		3年生	
	度数	相対度数(%)	度数	相対度数(%)	度数	相対度数(%)	度数	相対度数(%)
そう思う	122	25.2%	39	26.7%	43	24.3%	40	24.7%
どちらかというと思う	139	28.7%	47	32.2%	49	27.7%	43	26.5%
どちらかというと思わない	138	28.5%	35	24.0%	57	32.2%	46	28.4%
そう思わない	86	17.7%	25	17.1%	28	15.8%	33	20.4%
不明	0	0.0%	0	0.0%	0	0.0%	0	0.0%
計	485		146		177		162	



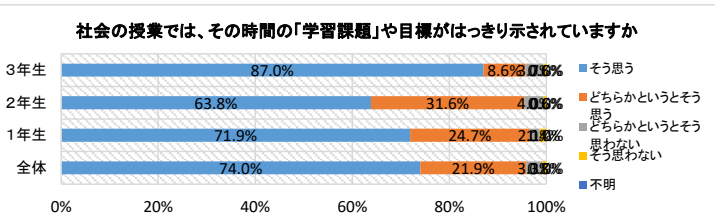
国語の授業では、その時間の「学習課題」や目標がはっきり示されていますか

	全校		1年生		2年生		3年生	
	度数	相対度数(%)	度数	相対度数(%)	度数	相対度数(%)	度数	相対度数(%)
そう思う	316	65.2%	118	80.8%	143	80.8%	55	34.0%
どちらかというと思う	114	23.5%	27	18.5%	34	19.2%	53	32.7%
どちらかというと思わない	41	8.5%	1	0.7%	0	0.0%	40	24.7%
そう思わない	14	2.9%	0	0.0%	0	0.0%	14	8.6%
不明	0	0.0%	0	0.0%	0	0.0%	0	0.0%
計	485		146		177		162	



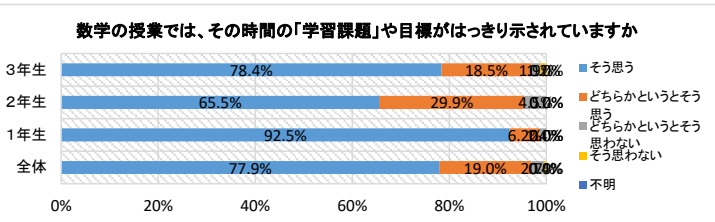
社会の授業では、その時間の「学習課題」や目標がはっきり示されていますか

	全校		1年生		2年生		3年生	
	度数	相対度数(%)	度数	相対度数(%)	度数	相対度数(%)	度数	相対度数(%)
そう思う	359	74.0%	105	71.9%	113	63.8%	141	87.0%
どちらかというと思う	106	21.9%	36	24.7%	56	31.6%	14	8.6%
どちらかというと思わない	16	3.3%	3	2.1%	7	4.0%	6	3.7%
そう思わない	4	0.8%	2	1.4%	1	0.6%	1	0.6%
不明	0	0.0%	0	0.0%	0	0.0%	0	0.0%
計	485		146		177		162	



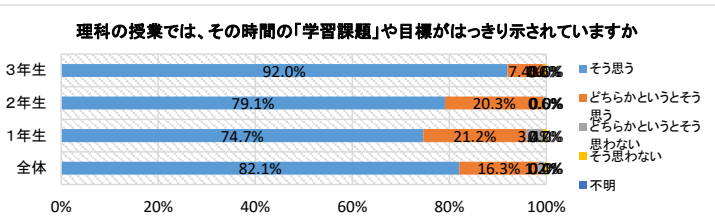
数学の授業では、その時間の「学習課題」や目標がはっきり示されていますか

	全校		1年生		2年生		3年生	
	度数	相対度数(%)	度数	相対度数(%)	度数	相対度数(%)	度数	相対度数(%)
そう思う	378	77.9%	135	92.5%	116	65.5%	127	78.4%
どちらかというと思う	92	19.0%	9	6.2%	53	29.9%	30	18.5%
どちらかというと思わない	13	2.7%	2	1.4%	8	4.5%	3	1.9%
そう思わない	2	0.4%	0	0.0%	0	0.0%	2	1.2%
不明	0	0.0%	0	0.0%	0	0.0%	0	0.0%
計	485		146		177		162	



理科の授業では、その時間の「学習課題」や目標がはっきり示されていますか

	全校		1年生		2年生		3年生	
	度数	相対度数(%)	度数	相対度数(%)	度数	相対度数(%)	度数	相対度数(%)
そう思う	398	82.1%	109	74.7%	140	79.1%	149	92.0%
どちらかというと思う	79	16.3%	31	21.2%	36	20.3%	12	7.4%
どちらかというと思わない	6	1.2%	5	3.4%	1	0.6%	0	0.0%
そう思わない	2	0.4%	1	0.7%	0	0.0%	1	0.6%
不明	0	0.0%	0	0.0%	0	0.0%	0	0.0%
計	485		146		177		162	





R6生徒アンケート(前期)

音楽の授業では、その時間の「学習課題」や目標がはっきり示されていますか

	全校		1年生		2年生		3年生	
	度数	相対度数(%)	度数	相対度数(%)	度数	相対度数(%)	度数	相対度数(%)
そう思う	398	82.1%	124	84.9%	138	78.0%	136	84.0%
どちらかというと思う	71	14.6%	19	13.0%	34	19.2%	18	11.1%
どちらかというと思わない	14	2.9%	3	2.1%	5	2.8%	6	3.7%
そう思わない	2	0.4%	0	0.0%	0	0.0%	2	1.2%
不明	0	0.0%	0	0.0%	0	0.0%	0	0.0%
計	485		146		177		162	

美術の授業では、その時間の「学習課題」や目標がはっきり示されていますか

	全校		1年生		2年生		3年生	
	度数	相対度数(%)	度数	相対度数(%)	度数	相対度数(%)	度数	相対度数(%)
そう思う	427	88.0%	135	92.5%	154	87.0%	138	85.2%
どちらかというと思う	52	10.7%	10	6.8%	22	12.4%	20	12.3%
どちらかというと思わない	4	0.8%	1	0.7%	1	0.6%	2	1.2%
そう思わない	2	0.4%	0	0.0%	0	0.0%	2	1.2%
不明	0	0.0%	0	0.0%	0	0.0%	0	0.0%
計	485		146		177		162	

保健体育の授業では、その時間の「学習課題」や目標がはっきり示されていますか

	全校		1年生		2年生		3年生	
	度数	相対度数(%)	度数	相対度数(%)	度数	相対度数(%)	度数	相対度数(%)
そう思う	367	75.7%	120	82.2%	134	75.7%	113	69.8%
どちらかというと思う	102	21.0%	24	16.4%	37	20.9%	41	25.3%
どちらかというと思わない	12	2.5%	1	0.7%	5	2.8%	6	3.7%
そう思わない	4	0.8%	1	0.7%	1	0.6%	2	1.2%
不明	0	0.0%	0	0.0%	0	0.0%	0	0.0%
計	485		146		177		162	

【1・3年生回答】技術の授業では、その時間の「学習課題」や目標がはっきり示されていますか

	全校		1年生		2年生		3年生	
	度数	相対度数(%)	度数	相対度数(%)	度数	相対度数(%)	度数	相対度数(%)
そう思う	266	82.9%	122	83.6%			138	85.2%
どちらかというと思う	49	15.3%	24	16.4%			21	13.0%
どちらかというと思わない	4	1.2%	0	0.0%			3	1.9%
そう思わない	2	0.6%	0	0.0%			0	0.0%
不明	0	0.0%	0	0.0%			0	0.0%
計	321		146				162	

【2・3年生回答】家庭科の授業では、その時間の「学習課題」や目標がはっきり示されていますか

	全校		1年生		2年生		3年生	
	度数	相対度数(%)	度数	相対度数(%)	度数	相対度数(%)	度数	相対度数(%)
そう思う	299	85.9%			149	84.7%	145	89.5%
どちらかというと思う	44	12.6%			26	14.8%	14	8.6%
どちらかというと思わない	4	1.1%			1	0.6%	3	1.9%
そう思わない	1	0.3%			0	0.0%	0	0.0%
不明	0	0.0%			0	0.0%	0	0.0%
計	348				176		162	

英語の授業では、その時間の「学習課題」や目標がはっきり示されていますか

	全校		1年生		2年生		3年生	
	度数	相対度数(%)	度数	相対度数(%)	度数	相対度数(%)	度数	相対度数(%)
そう思う	395	81.4%	123	84.2%	144	81.4%	128	79.0%
どちらかというと思う	78	16.1%	21	14.4%	29	16.4%	28	17.3%
どちらかというと思わない	9	1.9%	0	0.0%	3	1.7%	6	3.7%
そう思わない	3	0.6%	2	1.4%	1	0.6%	0	0.0%
不明	0	0.0%	0	0.0%	0	0.0%	0	0.0%
計	485		146		177		162	

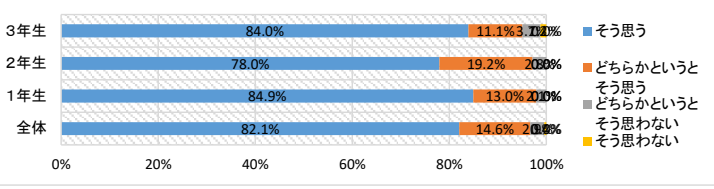
国語の授業は、わかりやすく、工夫された授業ですか

	全校		1年生		2年生		3年生	
	度数	相対度数(%)	度数	相対度数(%)	度数	相対度数(%)	度数	相対度数(%)
そう思う	297	61.2%	110	75.3%	130	73.4%	57	35.2%
どちらかというと思う	136	28.0%	35	24.0%	45	25.4%	56	34.6%
どちらかというと思わない	42	8.7%	1	0.7%	2	1.1%	39	24.1%
そう思わない	10	2.1%	0	0.0%	0	0.0%	10	6.2%
不明	0	0.0%	0	0.0%	0	0.0%	0	0.0%
計	485		146		177		162	

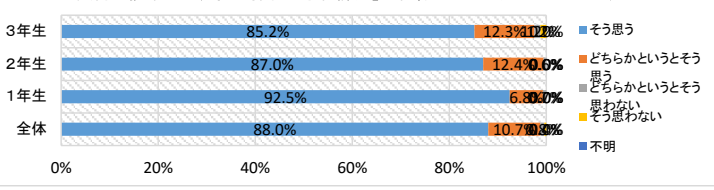
社会の授業は、わかりやすく、工夫された授業ですか

	全校		1年生		2年生		3年生	
	度数	相対度数(%)	度数	相対度数(%)	度数	相対度数(%)	度数	相対度数(%)
そう思う	309	63.7%	82	56.2%	127	71.8%	100	61.7%
どちらかというと思う	143	29.5%	53	36.3%	45	25.4%	45	27.8%
どちらかというと思わない	26	5.4%	6	4.1%	4	2.3%	16	9.9%
そう思わない	7	1.4%	5	3.4%	1	0.6%	1	0.6%
不明	0	0.0%	0	0.0%	0	0.0%	0	0.0%
計	485		146		177		162	

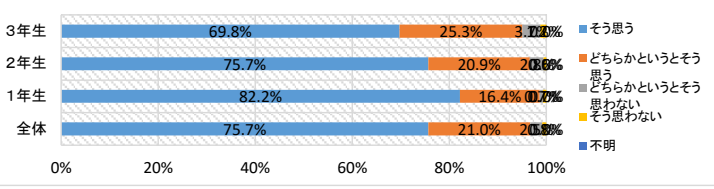
音楽の授業では、その時間の「学習課題」や目標がはっきり示されていますか



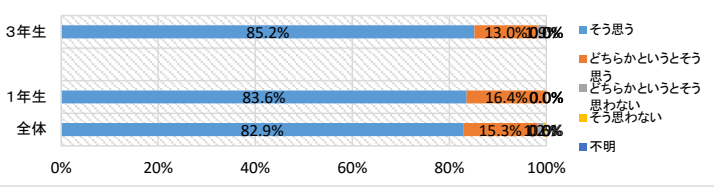
美術の授業では、その時間の「学習課題」や目標がはっきり示されていますか



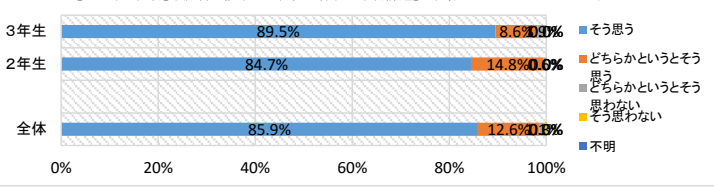
保健体育の授業では、その時間の「学習課題」や目標がはっきり示されていますか



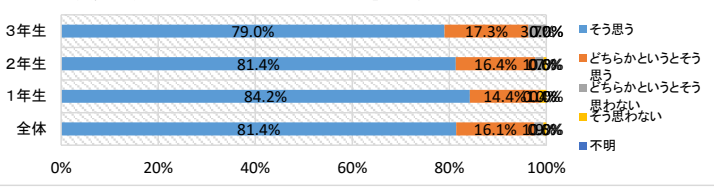
【1・3年生回答】技術の授業では、その時間の「学習課題」や目標がはっきり示されていますか



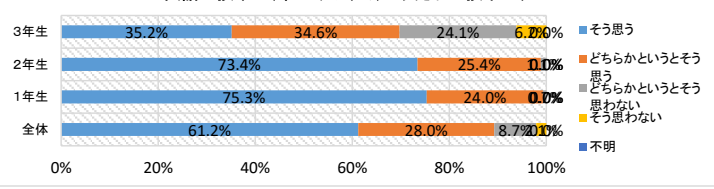
【2・3年生回答】家庭科の授業では、その時間の「学習課題」や目標がはっきり示されていますか



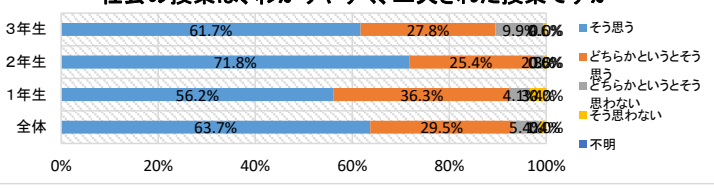
英語の授業では、その時間の「学習課題」や目標がはっきり示されていますか



国語の授業は、わかりやすく、工夫された授業ですか



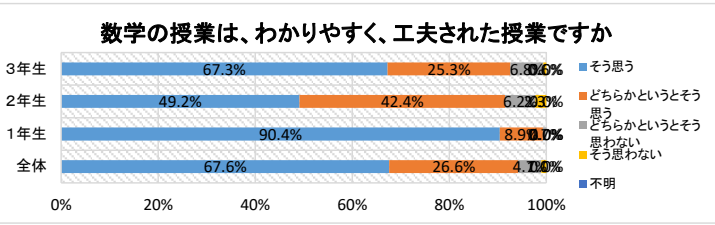
社会の授業は、わかりやすく、工夫された授業ですか



R6生徒アンケート(前期)

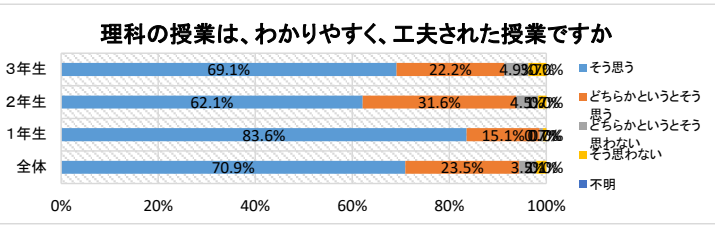
数学の授業は、わかりやすく、工夫された授業ですか

	全校		1年生		2年生		3年生	
	度数	相対度数(%)	度数	相対度数(%)	度数	相対度数(%)	度数	相対度数(%)
そう思う	328	67.6%	132	90.4%	87	49.2%	109	67.3%
どちらかというと思う	129	26.6%	13	8.9%	75	42.4%	41	25.3%
どちらかというと思う思い	23	4.7%	1	0.7%	11	6.2%	11	6.8%
そう思わない	5	1.0%	0	0.0%	4	2.3%	1	0.6%
不明	0	0.0%	0	0.0%	0	0.0%	0	0.0%
計	485		146		177		162	



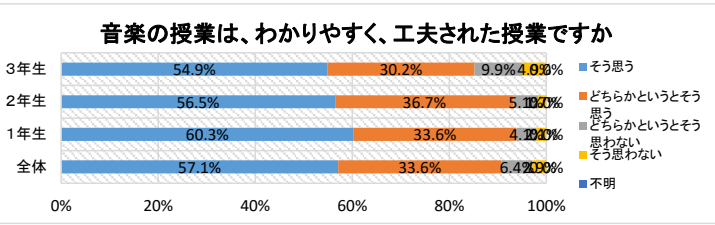
理科の授業は、わかりやすく、工夫された授業ですか

	全校		1年生		2年生		3年生	
	度数	相対度数(%)	度数	相対度数(%)	度数	相対度数(%)	度数	相対度数(%)
そう思う	344	70.9%	122	83.6%	110	62.1%	112	69.1%
どちらかというと思う	114	23.5%	22	15.1%	56	31.6%	36	22.2%
どちらかというと思う思い	17	3.5%	1	0.7%	8	4.5%	8	4.9%
そう思わない	10	2.1%	1	0.7%	3	1.7%	6	3.7%
不明	0	0.0%	0	0.0%	0	0.0%	0	0.0%
計	485		146		177		162	



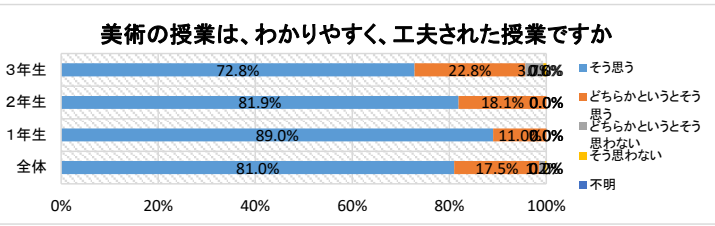
音楽の授業は、わかりやすく、工夫された授業ですか

	全校		1年生		2年生		3年生	
	度数	相対度数(%)	度数	相対度数(%)	度数	相対度数(%)	度数	相対度数(%)
そう思う	277	57.1%	88	60.3%	100	56.5%	89	54.9%
どちらかというと思う	163	33.6%	49	33.6%	65	36.7%	49	30.2%
どちらかというと思う思い	31	6.4%	6	4.1%	9	5.1%	16	9.9%
そう思わない	14	2.9%	3	2.1%	3	1.7%	8	4.9%
不明	0	0.0%	0	0.0%	0	0.0%	0	0.0%
計	485		146		177		162	



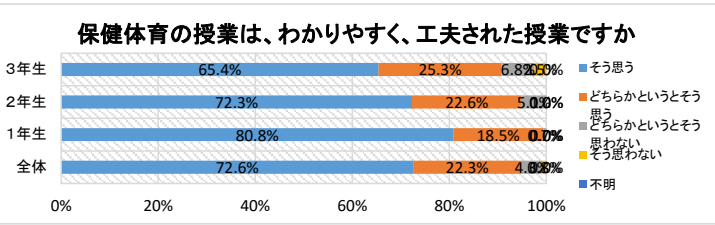
美術の授業は、わかりやすく、工夫された授業ですか

	全校		1年生		2年生		3年生	
	度数	相対度数(%)	度数	相対度数(%)	度数	相対度数(%)	度数	相対度数(%)
そう思う	393	81.0%	130	89.0%	145	81.9%	118	72.8%
どちらかというと思う	85	17.5%	16	11.0%	32	18.1%	37	22.8%
どちらかというと思う思い	6	1.2%	0	0.0%	0	0.0%	6	3.7%
そう思わない	1	0.2%	0	0.0%	0	0.0%	1	0.6%
不明	0	0.0%	0	0.0%	0	0.0%	0	0.0%
計	485		146		177		162	



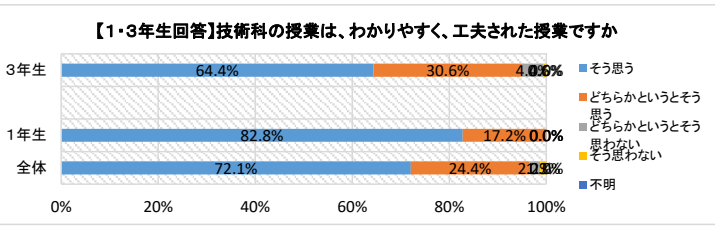
保健体育の授業は、わかりやすく、工夫された授業ですか

	全校		1年生		2年生		3年生	
	度数	相対度数(%)	度数	相対度数(%)	度数	相対度数(%)	度数	相対度数(%)
そう思う	352	72.6%	118	80.8%	128	72.3%	106	65.4%
どちらかというと思う	108	22.3%	27	18.5%	40	22.6%	41	25.3%
どちらかというと思う思い	21	4.3%	1	0.7%	9	5.1%	11	6.8%
そう思わない	4	0.8%	0	0.0%	0	0.0%	4	2.5%
不明	0	0.0%	0	0.0%	0	0.0%	0	0.0%
計	485		146		177		162	



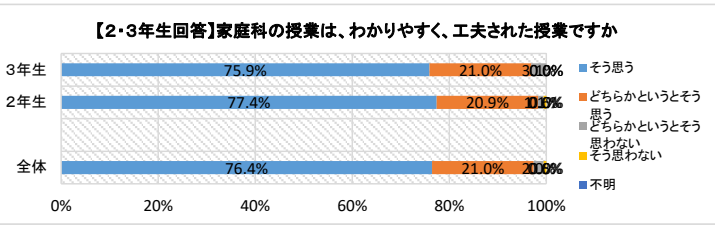
【1・3年生回答】技術科の授業は、わかりやすく、工夫された授業ですか

	全校		1年生		2年生		3年生	
	度数	相対度数(%)	度数	相対度数(%)	度数	相対度数(%)	度数	相対度数(%)
そう思う	227	72.1%	120	82.8%			103	64.4%
どちらかというと思う	77	24.4%	25	17.2%			49	30.6%
どちらかというと思う思い	7	2.2%	0	0.0%			7	4.4%
そう思わない	4	1.3%	0	0.0%			1	0.6%
不明	0	0.0%	0	0.0%			0	0.0%
計	315		145				160	



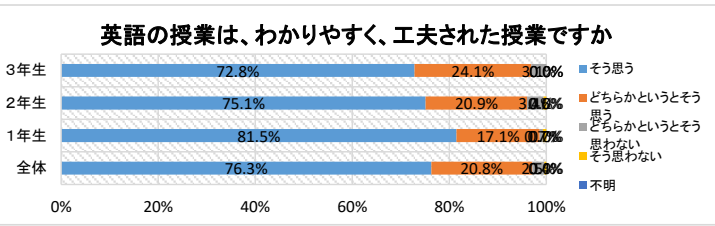
【2・3年生回答】家庭科の授業は、わかりやすく、工夫された授業ですか

	全校		1年生		2年生		3年生	
	度数	相対度数(%)	度数	相対度数(%)	度数	相対度数(%)	度数	相対度数(%)
そう思う	266	76.4%			137	77.4%	123	75.9%
どちらかというと思う	73	21.0%			37	20.9%	34	21.0%
どちらかというと思う思い	7	2.0%			2	1.1%	5	3.1%
そう思わない	2	0.6%			1	0.6%	0	0.0%
不明	0	0.0%			0	0.0%	0	0.0%
計	348				177		162	



英語の授業は、わかりやすく、工夫された授業ですか

	全校		1年生		2年生		3年生	
	度数	相対度数(%)	度数	相対度数(%)	度数	相対度数(%)	度数	相対度数(%)
そう思う	370	76.3%	119	81.5%	133	75.1%	118	72.8%
どちらかというと思う	101	20.8%	25	17.1%	37	20.9%	39	24.1%
どちらかというと思う思い	12	2.5%	1	0.7%	6	3.4%	5	3.1%
そう思わない	2	0.4%	1	0.7%	1	0.6%	0	0.0%
不明	0	0.0%	0	0.0%	0	0.0%	0	0.0%
計	485		146		177		162	



# R6生徒アンケート(前期)

本校の学習目標「しおあじ」を意識して学習に取り組んでいますか

	全校		1年生		2年生		3年生	
	度数	相対度数(%)	度数	相対度数(%)	度数	相対度数(%)	度数	相対度数(%)
そう思う	290	59.8%	80	54.8%	94	53.1%	116	71.6%
どちらかというと思う	169	34.8%	53	36.3%	77	43.5%	39	24.1%
どちらかというと思わない	19	3.9%	10	6.8%	5	2.8%	4	2.5%
そう思わない	7	1.4%	3	2.1%	1	0.6%	3	1.9%
不明	0	0.0%	0	0.0%	0	0.0%	0	0.0%
計	485		146		177		162	

