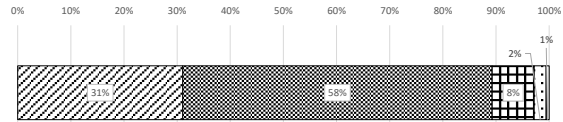


令和5年度 学校評価アンケート（保護者）集計結果

←上段	人数	1	2	3	4	5	
%	←下段	割合	たいへんそう思う	ややそう思う	あまり思わない	思わない	わからない

1 * 学校生活について お子様は、明るく楽しく学校生活を送っている。

1	2	3	4	5
55	103	14	4	1
31%	58%	8%	2%	1%



2 * 学校生活について お子様は学校の様子や友人の話をよく話す。

1	2	3	4	5
40	85	38	13	1
23%	48%	21%	7%	1%



3 * 学校生活について 部活動では、充実した活動をしている。

1	2	3	4	5
55	58	25	12	27
31%	33%	14%	7%	15%



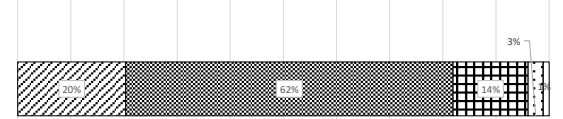
4 * 学校生活について お子様は、給食をおいしいと言っている。

1	2	3	4	5
53	80	27	10	7
30%	45%	15%	6%	4%



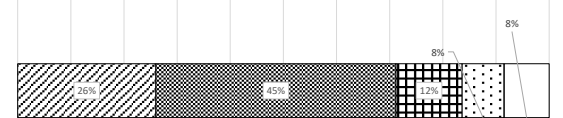
5 * 学校生活について 学校からのお知らせやたよりはいつも見ている。

1	2	3	4	5
36	109	25	5	2
20%	62%	14%	3%	1%




6 * 学校生活について お子様の学校での係や委員の内容を知っている。

1	2	3	4	5
46	80	22	14	15
26%	45%	12%	8%	8%



7 * 学校生活について 柏三中には、授業や活動の前に休憩の時間があることを知っている。

1	2	3	4	5
39	46	25	33	34
22%	26%	14%	19%	19%



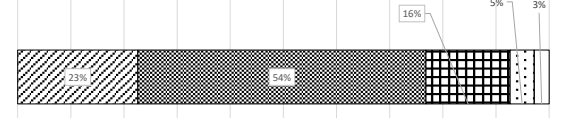
8 * 学校生活について 合唱コンクール・種秋祭などの行事は、お子様にとって有意義なものであったと感じている。

1	2	3	4	5
95	65	8	3	6
54%	37%	5%	2%	3%



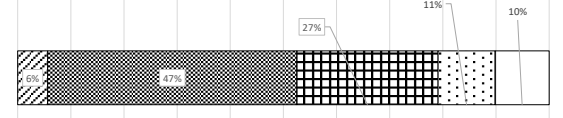
9 * 学習について お子様は、積極的に授業に取り組んでいる。

1	2	3	4	5
40	96	28	8	5
23%	54%	16%	5%	3%



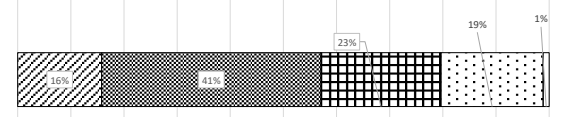
10 * 学習について お子様は、授業をわかりやすいと言っている。

1	2	3	4	5
10	83	47	19	18
6%	47%	27%	11%	10%



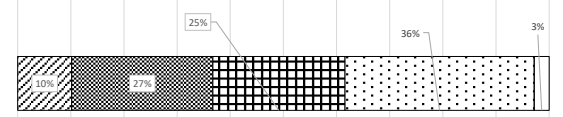
11 * 学習について お子様は、授業の予習・復習や宿題、自主学習など家庭学習を行っている。

1	2	3	4	5
28	73	40	34	2
16%	41%	23%	19%	1%




12 * 学習について お子様の宿題や提出物などの確認をしている。

1	2	3	4	5
18	47	44	63	5
10%	27%	25%	36%	3%



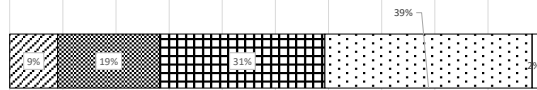
13 *学習について お子様は、学校以外の学習にも取り組んでいる。

1	2	3	4	5
39	73	30	33	2
22%	41%	17%	19%	1%



14 *学習について お子様は家庭で読書をしている。

1	2	3	4	5
16	34	55	69	3
9%	19%	31%	39%	2%



15 *規範について お子様は、時間を守って生活できている。

1	2	3	4	5
19	81	47	27	3
11%	46%	27%	15%	2%




16 *規範について お子様は、清掃や奉仕作業ができています。

1	2	3	4	5
32	72	48	14	11
18%	41%	27%	8%	6%




17 *規範について お子様は、あいさつがよくできている。

1	2	3	4	5
24	111	23	10	9
14%	63%	13%	6%	5%



18 *規範について お子様は、人に呼ばれたときに返事をしている。

1	2	3	4	5
51	101	15	4	6
29%	57%	8%	2%	3%



19 *規範について お子様は、言葉遣いがきちんとしている。

1	2	3	4	5
19	105	40	8	5
11%	59%	23%	5%	3%



20 *規範について お子様は、頭髪・服装等の決まりを守っている。

1	2	3	4	5
99	71	4	2	1
56%	40%	2%	1%	1%



21 *規範について お子様は、交通ルールを守っている。

1	2	3	4	5
67	96	8	0	6
38%	54%	5%	0%	3%



22 *規範について お子様と、スマートフォンやインターネット、ゲーム等の使用上のルールを決めている。

1	2	3	4	5
42	77	38	17	3
24%	44%	21%	10%	2%



23 *学校・教職員について 教職員は、生徒の気持ちを理解して対応している。

1	2	3	4	5
21	99	26	14	17
12%	56%	15%	8%	10%



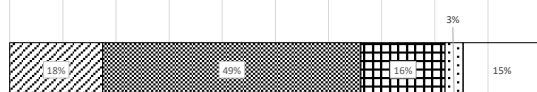
24 *学校・教職員について 教職員は、話しやすい、相談しやすいと感じている。

1	2	3	4	5
24	92	31	1	20
14%	55%	18%	1%	12%



25 *学校・教職員について 教職員は、生徒の部活や委員会活動等、適切に指導している。

1	2	3	4	5
31	86	28	6	26
18%	49%	16%	3%	15%



26 *学校・教職員について 学校は、いじめは絶対に許されないこととして、適切な指導を行っている。

	1	2	3	4	5
回答数	22	77	18	11	49
割合	12%	44%	10%	6%	28%

27 *学校・教職員について 学校は、生徒への進路指導・キャリア教育をしっかりとっている。

	1	2	3	4	5
回答数	15	76	30	8	48
割合	8%	43%	17%	5%	27%

28 *学校・教職員について 学校は、便り、ホームページ、すくすくメール等で連絡や学校の情報を保護者の方によく知らせている。

	1	2	3	4	5
回答数	73	87	13	2	2
割合	41%	49%	7%	1%	1%

29 *学校・教職員について 校地、校舎や教室は清潔でよく整備されている。

	1	2	3	4	5
回答数	37	110	10	4	16
割合	21%	62%	6%	2%	9%

30 *学校・教職員について 地域活動は積極的に行われている。

	1	2	3	4	5
回答数	13	81	22	1	60
割合	7%	46%	12%	1%	34%

