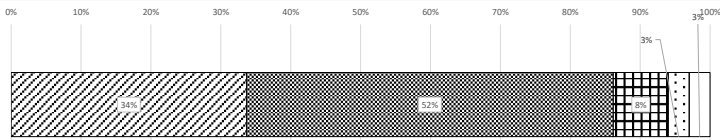


令和4年度 学校評価アンケート（生徒）集計結果

	1	2	3	4	5
←上段 人数	たいへんそう思う	ややそう思う	あまり思わない	思わない	わからない
←下段 割合					

1 * 学校生活について 学校や学級の雰囲気がよく、学校生活は楽しい。

	1	2	3	4	5
人数	124	193	29	11	11
割合	34%	52%	8%	3%	3%



2 * 学校生活について 互いに注意し合う仲間関係があり、自分の周りにいじめがない。

	1	2	3	4	5
人数	128	165	42	15	18
割合	35%	45%	11%	4%	5%



3 * 学校生活について 給食の配膳・後片付けに協力的に取り組んでいる。

	1	2	3	4	5
人数	141	173	38	8	8
割合	38%	47%	10%	2%	2%




4 * 学校生活について 給食はおいしい。

	1	2	3	4	5
人数	198	125	23	11	11
割合	54%	34%	6%	3%	3%




5 * 学校生活について 学校で配られた便りやプリント等は家の人に見せる。

	1	2	3	4	5
人数	159	130	51	21	7
割合	43%	35%	14%	6%	2%



6 * 学校生活について 教室は掲示物などが整ってきれいに保たれている。

	1	2	3	4	5
人数	143	169	35	9	12
割合	39%	46%	10%	2%	3%




7 * 学校生活について 部活動に熱心に取り組んでいる。

	1	2	3	4	5
人数	195	93	21	16	43
割合	53%	25%	6%	4%	12%



8 * 学校生活について 生徒会や委員会活動・係活動に積極的に取り組んでいる。

	1	2	3	4	5
人数	170	151	21	6	20
割合	46%	41%	6%	2%	5%




9 * 学校生活について 体育祭・合唱コンクール・種秋祭などの学校行事に積極的に取り組んでいる。

	1	2	3	4	5
人数	228	115	9	7	9
割合	62%	31%	2%	2%	2%



10 * 学習・授業について 授業に対して先生の指示・説明をよく聴き、意欲的に取り組んでいる。

	1	2	3	4	5
人数	153	180	20	5	10
割合	42%	49%	5%	1%	3%



11 * 学習・授業について 授業でのノート整理やワークの活用をきちんと行っている。

	1	2	3	4	5
人数	170	153	30	9	6
割合	46%	42%	8%	2%	2%




12 *学習・授業について 先生は授業中の態度を指導し落ち着いた授業になるようにしている。

1	2	3	4	5
142	169	34	8	15
39%	46%	9%	2%	4%



13 *学習・授業について 先生の指示や説明、板書はわかりやすい。

1	2	3	4	5
115	189	39	14	11
31%	51%	11%	4%	3%




14 *学習・授業について 先生は、理解できないところをていねいに教えてくれる。

1	2	3	4	5
120	159	43	17	29
33%	43%	12%	5%	8%



15 *学習・授業について 先生は、授業について様々な工夫をしている。

1	2	3	4	5
167	148	25	9	19
45%	40%	7%	2%	5%




16 *学習・授業について 先生は、提出物や授業の取り組みを認めてくれる。

1	2	3	4	5
149	149	31	11	28
40%	40%	8%	3%	8%




17 *学習・授業について 先生の成績の付け方は適切である。

1	2	3	4	5
150	150	22	15	31
41%	41%	6%	4%	8%



18 *学習・授業について 宿題や課題を家でおこない提出している。

1	2	3	4	5
170	147	25	17	9
46%	40%	7%	5%	2%




19 *学習・授業について 予習・復習など家庭学習に取り組んでいる。

1	2	3	4	5
101	164	61	29	13
27%	45%	17%	8%	4%



20 *学習・授業について 道徳の授業で命の大切さや思いやり、社会のルールを学んでいる。

1	2	3	4	5
194	137	13	9	15
53%	37%	4%	2%	4%




21 *学習・授業について 学活の授業などで将来の進路や職業について考える機会がある。

1	2	3	4	5
204	126	20	5	13
55%	34%	5%	1%	4%



22 *学習・授業について 総合的な学習の時間で体験的な学習や調べ学習に意欲的に取り組んでいる。

1	2	3	4	5
170	154	22	7	15
46%	42%	6%	2%	4%




23 *学習・授業について 校外学習(修学旅行・林間学校・校外学習)は楽しく充実している。

1	2	3	4	5
221	108	18	9	12
60%	29%	5%	2%	3%




24 *規範について 2分前着席など時間をきちんと守っている。

1	2	3	4	5
179	148	24	7	10
49%	40%	7%	2%	3%



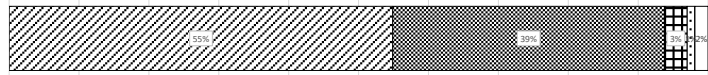
25 *規範について 清掃にまじめに取り組んでいる。

1	2	3	4	5
197	139	17	7	8
54%	38%	5%	2%	2%



26 *規範について 挨拶がしっかりできている。

1	2	3	4	5
202	143	12	4	7
55%	39%	3%	1%	2%



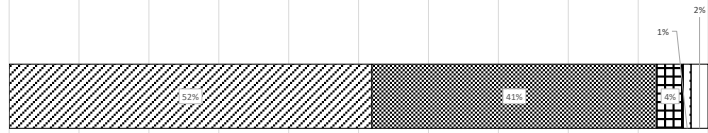
27 *規範について 黙想の時間はきちんと行っている。

1	2	3	4	5
243	100	11	6	8
66%	27%	3%	2%	2%



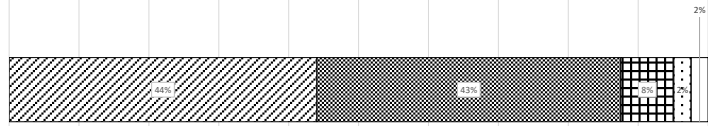
28 *規範について 名前を呼ばれたらきちんとした返事ができる。

1	2	3	4	5
191	150	14	4	9
52%	41%	4%	1%	2%



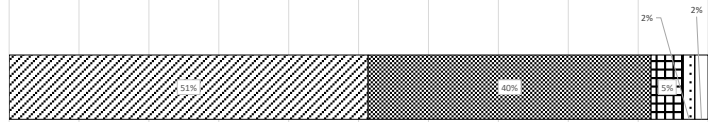
29 *規範について 丁寧な言葉遣いで話すことができる。

1	2	3	4	5
162	160	28	9	9
44%	43%	8%	2%	2%



30 *規範について 髪型や服装の決まりを守り身だしなみを整えるようにしている。

1	2	3	4	5
189	149	17	6	7
51%	40%	5%	2%	2%




31 *規範について 学校の施設やものを大切にしている。

1	2	3	4	5
237	112	4	5	10
64%	30%	1%	1%	3%




32 *規範について スマートフォンやインターネット、ゲーム等は家での約束やマナーを守って使っている。

1	2	3	4	5
154	146	36	13	19
42%	40%	10%	4%	5%



33 *規範について 自転車の乗り方や交通安全に気を付けている。

1	2	3	4	5
201	119	13	5	30
55%	32%	4%	1%	8%




34 *規範について 悪口や仲間はずれなど人の嫌がることをしていない。(LINEはじめSNS等も含む)

1	2	3	4	5
220	119	9	3	17
60%	32%	2%	1%	5%



35 *先生について 悩みや相談を親身になって聞いてくれる先生がいる。

1	2	3	4	5
128	133	43	21	43
35%	36%	12%	6%	12%



36 *先生について 自分のことをよく理解してくれる先生がいる。

	1	2	3	4	5
人数	117	141	40	20	50
割合	32%	38%	11%	5%	14%




37 *先生について 部活動での自分の取り組みを認めてくれる先生がいる。

	1	2	3	4	5
人数	162	107	23	13	63
割合	44%	29%	6%	4%	17%



38 *先生について 委員会や係活動での自分の取り組みを認めてくれる先生がいる。

	1	2	3	4	5
人数	134	138	29	12	55
割合	36%	38%	8%	3%	15%



39 *先生について 先生は生徒の間違った行動に対してきちんと指導している。

	1	2	3	4	5
人数	168	145	19	15	21
割合	46%	39%	5%	4%	6%



40 *先生について 先生は誰でも同じように注意している。

	1	2	3	4	5
人数	115	136	58	36	23
割合	31%	37%	16%	10%	6%



41 *先生について 先生はいじめに対してきちんと指導し、解消してくれる。

	1	2	3	4	5
人数	135	127	26	19	61
割合	37%	35%	7%	5%	17%



42 *先生について 先生は柏三中を良い学校にするために頑張っている。

	1	2	3	4	5
人数	170	131	15	16	36
割合	46%	36%	4%	4%	10%

