


平成28年度 柏市家庭学習リーフレット（中学校）

<保護者の方へ>

柏市は「学ぶ意欲」と「学ぶ習慣」を身に着けた生徒の育成を教育理念に掲げています。この実現のためには、学校での授業とともに、家庭でのお子様の生活や学習習慣の形成が重要です。

<家庭学習を支えるポイント>

- 1 規則的な生活を支援してください
- 2 学習しやすい環境をつくることに協力してください
- 3 将来の夢や職業について、話をしてください



1 規則的な生活

- 朝食を食べる、定時に寝るなどの規則的な生活が、学力と大きく関わっていることは、様々な調査研究から明らかです。特に、食事に関しては家族の協力が欠かせません。食事の準備、就寝への声かけなどを、しっかりサポートしてください。

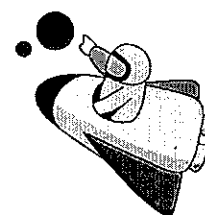
2 学習しやすい環境

- 自分の個室や学習机があっても、リビングや食卓のほうが学習しやすい、というお子さんも多くいます。お子さんが学習に集中するために、定時になったらテレビやパソコン、ゲームを消すなど、家族も協力が必要です。
- 家庭学習は、「宿題」+「自学」です。部活動に慣れていなくて体が疲れている時などは、少なくとも「宿題」の部分だけでも行うことを目標にします。

3 将来の夢や職業について語る

- 自分の夢や将来の展望を具体的に持っているお子さんは、何事にも意欲的な傾向があります。この学習が何のためなのか、将来の何につながっているのかなどの見通しを持つことが、学習に前向きに取り組むことにつながります。


お子さんにとって、身近な大人の見本はおうちのかたです。将来に夢や希望が持てるよう、仕事の楽しさや大人としての充実感などを語ってあげてください。また、お子さんの将来にむけて、長期的な目標（夢）、そのための短期的な目標（いつまでに、何をやる）など、お子さんと未来を語り合ってください。




新しい家庭学習の方法

のご紹介です！

☆ご家庭での家庭学習をお手伝いするWEBページをご用意しています！

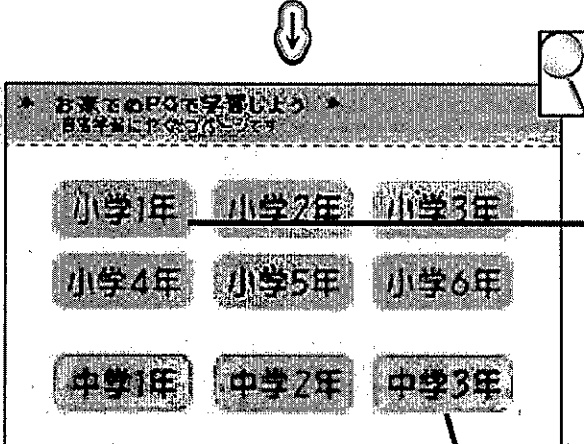


1. 各学校のHPにある ここをクリック

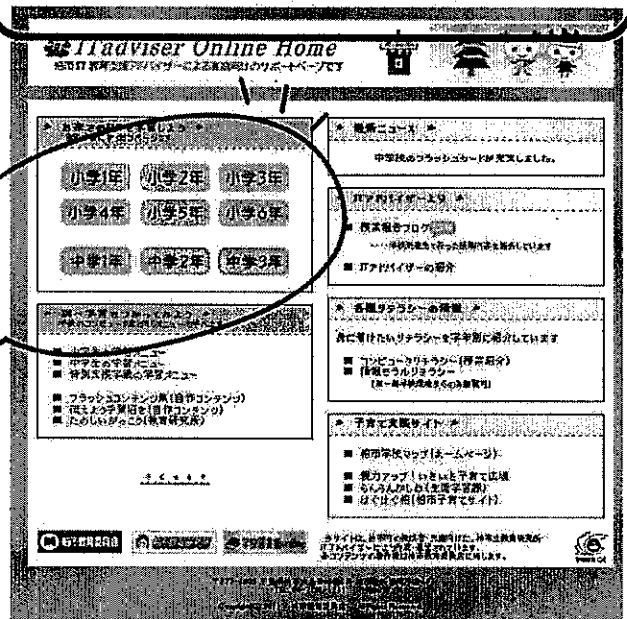


この記号が無い時は、『ITアドバイザーオンライン』と入力後、”クリック”し、「お知らせ」欄から、家庭版へ。


2. ここから学年を選び クリック！



家で 1人で家庭学習にチャレンジ！



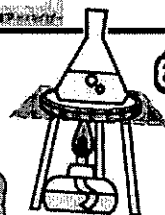
3. 学年ごとページが 学習したい 内容を クリック して スタート です！



(<http://www.kashiwa.ed.jp/it-kate/> の説明です)



柏市教育委員会



ぜひ、お試しください！



中学生のみなさんへ

目標 自分で長期目標、短期目標を立て、計画表をもとに、毎日、家庭学習しよう！

長期目標 年度終わりに、どうなりたいか ()

短期目標 いつまでに () 何をするか ()

学習のしかた

準備

- ・ テレビ、パソコン、ゲームを消そう
- ・ 連絡ノートを見て、今日1日を振り返ろう
- ・ 今日の学習の段取りを決めよう

宿題

集中して宿題に取り組もう！

自学

ここからは「自学」だ！
自分で計画した学習に、進んで取り組もう
(塾の宿題や習い事の練習も、ここに入れていいよ)

自学のヒント 今日の復習、ノート整理、単元テスト勉強、定期テスト勉強、調べ学習、新聞スクラップ、読書、日記部活動反省記録 などがオススメ！

片付け

- ・ 使った用具を、もとにしまおう
- ・ 時間割と連絡ノートを見て、あしたの用意をしよう

★ 週末に、来週の学習計画を立てよう

よくがんばりました



1週間の学習計画表

年 組()

月日	曜日	宿題	自学計画	学習時間
	月			分
	火			分
	水			分
	木			分
	金			分
	土			分
	日			分

◎ 宿題をやったら、「宿題」の欄に○をつけよう。

◎ 「自学計画」には先に1週間分の計画を書いておこう。実行したものを○で囲もう。



1週間の学習計画表

年 組()

月日	曜日	宿題	自学計画	学習時間
	月			分
	火			分
	水			分
	木			分
	金			分
	土			分
	日			分

◎ 宿題をやったら、「宿題」の欄に○をつけよう。

◎ 「自学計画」には先に1週間分の計画を書いておこう。実行したものを○で囲もう。