

令和 8 年度入学児童用

こちらは入学説明資料を兼ねております。
ご入学まで大切に保管してください。

入学のしおり



柏市立柏第一小学校



学校ホームページ



問い合わせ用学校メール

令和 8 年度 入学説明資料

1. 学校経営方針と重点目標

かしわ一小けんめい!

～よく笑い よく遊び よく学ぶ～

《めざす学校像》

○みんな笑顔でいられる学校

子どもたちが

- ・わくわく登校し、満足して下校する学校
- ・安心して生活できる学校
- ・失敗を恐れず思いっきり挑戦できる学校
- ・互いに認め合える学校
- ・進んで挨拶する学校



《めざす児童像》

○自他を認める子


- ・挑戦する力 ・明るい挨拶 ・思いやる力
- ・最後までやり通す力 ・しなやかな力

○自ら学びとる子

- ・主体的に学ぶ力 ・共感する力 ・活用する力
- ・表現する力 ・根気強くやりぬく力

○強くたくましい子

- ・失敗してもくじけない力
- ・自ら楽しく運動する力
- ・健康、安全に気を付ける力



柏一小キャラクター
いちようマン

《めざす職員像》

○子どもたちと楽しめる職員

- ・子ども一人一人を大切にする職員
- ・子どもと共に遊び、子どもと活動する職員
- ・子どもの相談を共感的に受け入れる職員
- ・子どもの成長にわくわくできる職員
- ・保護者や地域との連携がとれる職員

◎重点目標の具現化に向けて

- 1 安全・安心な環境作り
- 2 学力差への対応
- 3 心の教育・居場所づくり
- 4 健康教育の充実
- 5 職員の資質・指導力の向上

<柏っ子宣言!5つの約束>

- ・気持ちのよいあいさつをしよう
- ・話をきちんと聞こう
- ・思いやりの心をもとう
- ・自分の考えや意見をもとう
- ・自分のことは自分でやろう

*柏中学区児童会・生徒会共通スローガン

2. 小学校での学習, 生活について

(1). 学習内容

【主な教科】

全学年共通 …国語, 算数, 音楽, 図画工作, 体育, 道徳(特別の教科道徳)

1, 2年生のみ…生活科

3, 4年生から…社会, 理科, ひろの(総合的な学習の時間), 外国語活動

5, 6年生から…家庭科, 外国語

【その他】

特別活動(学級活動, 児童会活動), 学校行事,

クラブ活動(4, 5, 6年生), 委員会活動(5, 6年生)

小学校では, 令和2年度から学習指導要領が変わり, 児童の「主体的対話的で深い学び」を実現することを目指しています。社会に開かれた教育課程や, カリキュラムマネジメントによる教科横断的な視点から, 児童の思考力・判断力・表現力を育むために, 職員が工夫をして, 「わかる・できる授業」の実践を努めています。

特別活動とは, 集団の中で自分の力を発揮したり, 人と関わったり協力したりする方法について, 実際の集団的な活動を通して学ぶ時間です。

特別活動には, 学級活動(話し合い, 係, 集会, 保健, 安全, 給食, 清掃, 図書館利用, 行事の事前・事後指導など), 児童会活動(委員会活動, 児童会主体の行事など), クラブ活動, 学校行事(各種式典, 校外学習, 運動系行事, 避難訓練, 各種健康診断, 文化系発表会など)の時間が, 当てはまります。

教科・領域の学習と特別活動とがうまくバランスをとりながら, 小学校の教育は進められています。

(2). 1日の生活

①登校について

校舎内に入れるのは, 7時50分のチャイムが鳴ってからです。1年生は, まだ支度に時間がかかるので, 余裕を持って活動できるように, 8時までに登校することを推奨しています。

②下校について

1年生のはじめは, 教員がついてコースごとにまとまって下校します。保護者の方にも下校コースを知っていただくために, 途中までお迎えをお願いしております。

③その他

- ・入学して1週間ぐらいは3時間授業になります。下校時刻は11時30分頃です。詳しい下校時刻は, 入学式にてお知らせします。
- ・当面は, コース別の通学路で集団下校の予定です。
- ・安全のため, できる限り兄弟姉妹や友達と一緒に登下校させてください。
- ・給食開始日は, 入学後4日後くらいとなります。1年生は, 給食開始後も, 4月いっぱい4時間授業で給食終了後13:30頃下校となります。

④ 日課例

令和8年度

柏市立柏第一小学校

日課表

月水金		月	火	水	木	金	火・木
8:15		朝の会・健康観察					8:15
8:30	1	①	②	③	④	⑤	8:30
9:15							9:15
9:20	2	⑥	⑦	⑧	⑨	⑩	9:20
10:05		ふれあいタイム (20分)					10:05
10:25	3	⑪	⑫	⑬	⑭	⑮	10:25
11:10							11:10
11:15	4	⑯	⑰	⑱	⑲	⑳	11:15
12:00		給食					12:00
12:45		昼休み					12:45
13:05							13:05
13:25	5	清掃	13:05 ⑳	清掃	13:05 ㉒	清掃	
14:10		13:25 ㉑	13:50 (5校時14:05下校)	13:25 ㉓	13:50 (5校時14:05下校)	13:25 ㉕	13:50
14:15	6	(5校時14:25下校)	13:55 ㉗		13:55 ㉙		13:55
15:00		委員会、クラブ 14:30～15:15	14:40 (6校時14:55下校)	14:15 ㉛	14:40 (6校時14:55下校)	14:15 ㉝	14:40
15:15		下校時刻：月・水・金15:15，火・木14:55					14:55

	週時数	月	火	水	木	金	
1年生	25	5時間	5時間	5時間	5時間	5時間	1年生
2年生	26	5時間	5時間	6時間	5時間	5時間	2年生
3年生	28	5時間	6時間	6時間	5時間	6時間	3年生
4年生	29	5時間(6時間)	6時間	6時間	6時間	6時間	4年生
5年生	29	5時間(6時間)	6時間	6時間	6時間	6時間	5年生
6年生	29	5時間(6時間)	6時間	6時間	6時間	6時間	6年生

- 【昼 休 み】 ・なかよしグループ活動(縦割り活動) ⇒ そうじなし
- 【月曜6校時】 ・第1週が委員会活動(年間8回)，クラブ活動(年間6回)
- ・委員会、クラブの活動を行わない週は，4～6年生は5時間授業
- ・委員会の活動がある週は，4年生は5時間授業(14:25下校)

3. 通学路コースについて

赤	仲町コース 東門→SAPIX前→陸橋→旧水戸街道方面 (ECEC保育園向かいで解散)
白	柏公園コース 東門→葉山陸橋→トヨタレンタカー→国道16号方面 (旧水戸街道入口交差点歩道橋柏駅側で解散)
オレンジ／白	呼塚コース① 東門→葉山線陸橋下→あけぼの二丁目歩道橋→呼塚方面 (呼塚交差点歩道橋柏駅側で解散)
オレンジ	呼塚コース② 東門→葉山線陸橋下(メイツ柏方面はここで分かります)→ →うどん市前→呼塚方面 (呼塚交差点歩道橋柏駅側で解散)
ピンク	あけぼのコース 正門→6号線地下道→あけぼの方面 (6号線地下道スロープ側で解散)
水色	柏西口公園コース 正門→一小通り→柏駅西口デッキ上→西口駅前通り→ →6号線地下道→柏西口公園方面 (キャロットスクール前で解散)
緑	柏中コース 正門→一小通り→西口デッキ→国道6号線地下道→柏中方面 (パソコン教室スタディネット前で解散)
緑茶 *緑コースで サーパスシティ柏 方面	西口コース 正門→一小通り→西口デッキ (西口デッキ上エスカレータ横で解散)
黄	東口コース 正門→一小通り→柏駅北側自由通路→柏駅東口 (柏駅北側自由通路で解散)
青	柏一小こどもルーム
黄緑 (民間学童)	・ネクスファ(一人帰りは、水色と同じコース) ・メガロス *業者によるお迎えが基本。保護者と業者で直接連絡

*通学路についての詳細は、学校 HP よりご確認ください。通学路調査ご記入に際し、ご不明な点があればご相談ください。入学後の変更も可能です。




4. 入学前準備物

入学前に各家庭でご準備していただきたいものは、次のとおりです。幼稚園や保育園で使っていたものや、ご家庭にあるもの、市販品でもかまいません。園名や組名を訂正の上、使用してください。

***記名は全て平仮名でお願いします。**

【学用品】

品 物	備 考
□ランドセル等	○黄色のランドセルカバーは入学式当日にお渡しします。学校として、通学用のかばんに規定はありませんが、タブレット端末の持ち運びにはランドセル等を推奨しています。
□筆 箱	○出し入れがしやすく、 <u>落としにくい箱型</u> の筆箱が望ましいです。 ①鉛筆（2Bを5本） ②消しやすい消しゴム（ローラー消しゴムなど手いじりしてしまいそうなものは避けてください） ③赤青鉛筆 ④名前ペン（油性黒） ⑤定規（15cm程度の透明なものが望ましい。折りたたみは避ける）
□下敷き	○文字や計算など、学習内容が含まれないもの。
□ <u>油</u> 粘土	○1kg（紙粘土ではありません。 <u>ビニールから出して、ケースに入れておくようにしてください</u> ） ○粘土板もご用意ください。（粘土へらは不要です）
□お道具箱 ★印はどちらでも	○お道具箱となる引き出しは、指導の都合上、学校で一括購入し、用意させていただき、入学式にお渡しいたします。中に入れておく物は次の通りです。こちらは各ご家庭でご準備ください。 ①油性クレヨン（12色～16色程度） ②色鉛筆（12色程度） ③液体のり（スティックのりや工作用のりはおやめください） ④セロハンテープ（カッターケース付き） ⑤はさみ（カバー付き） ⑥カスタネット ⑦エチケット袋（嘔吐用） ⑧ビニール袋 3枚（汚れものなどを入れる用） ⑨図工用折り紙（無地のもの。出し入れするのでジッパーバックに入れてください。） 
□鍵盤 ハーモニカ □水彩絵の具	○幼稚園や保育園で使っていたものがあれば、大切に保管しておいてください。学校で一括して購入もできます。（入学後、必要な時期になりましたらお知らせします）
□ノート類	○学校の学習で使用するノート類は、指導の都合上一括購入させていただきますので、家庭では用意する必要はありません。

*算数セットは、学校で共用のものがあるため、購入の必要はありません。

【服装・その他】

(1) 通学服

- ・決められた通学服の指定はありません。「動きやすい服」「自分で着替えがで
きる服」「汚れてもよい服」を着てきてください。校内では、左胸に名札をつけま
す。(入学式で配付)
- ・ハンカチ、ティッシュを入れるポケットがある服が便利です。(ポシュットも使用
可)

(2) 通学靴

- ・動きやすい運動靴をはかせてください。校庭で体育の授業をする時も通学靴
をはいて行います。雨天時は長靴でも構いません。(必ず記名をお願いします。)

(3) 通学帽子(2年生終わりまで使用します)

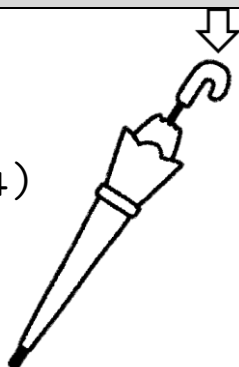
- ・入学式当日に黄色い帽子をお渡ししますので、それをかぶって登下校してくだ
さい。帽子の横に交通安全ワッペンをつけます。(入学式で配付)長い間かぶ
っていると、ゴムが伸びることがあります。ゴムひもの点検・修繕をお願いします。

(4) かさ、レインコート(持ち手に名前を付けてください)


- ・雨の状況によりかさ、レインコートどちらでも使用可能です。各家庭で判断して
ください。
- ・かさは「先の丸いもの」「たたんだ時にベルト等で止められるもの」を使ってく
ださい。児童がかさを取る時に見やすいように、下記のように持ち手の部分に「ク
ラス名」「氏名」を記入してください。
- ・登校した後、急に雨が降ることも考えられるため、学校に置き傘入れを用意し
ておきます。置き傘用にもう1本ご準備をお願いします。(折り畳み傘でない方
が扱いやすいようです。)
- ・レインコートは、自分で脱ぎ着できて、たためるものにしてください。(ぬれたコート
を入れるビニール袋を必ず持たせてください。)
- ・傘は自分でたたみ、ベルトが止められるよう、家庭で練習をしておいてください。

かさの持ち手の部分に学年組・名前

(4)



(5)-①



胸中央に学年組・名前(姓)

(5)-③



記名

(5) 体操服

学校では、体育等で運動する時に体操服と赤白帽子を着用します。1年生では朝、着替えることが多くあります。特に学校の指定はありませんが、次のようなものが望ましいです。

① 体操服（上）

- ・白の半袖（長袖も可）
- ・胸の中央部に、上図のように縦 10cm, 横 15cm ほどの白い布で年組・名前（姓）をひらがなで書き、縫い付けてください。（アイロン付け、直に記名も可。ポケット状にする必要はありません）

② 体操用パンツ

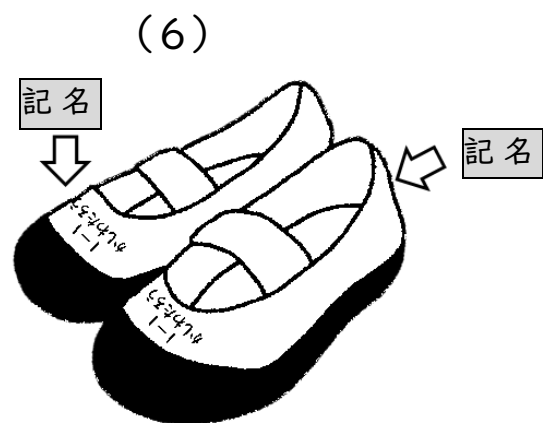
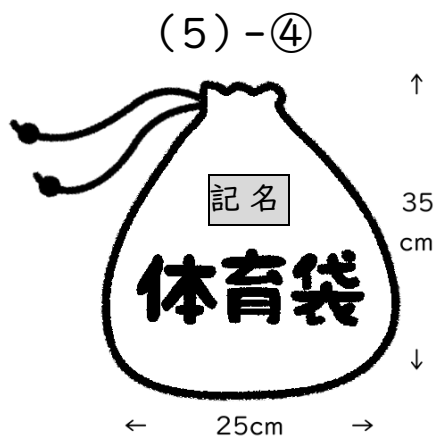
- ・男子、女子ともに紺色のハーフパンツ。必ず記名をお願いします。

③ 赤白帽子

- ・あごにかかるようにゴムをつけてください。黄色の帽子と同様に長期間使用するとゴムがとれたり、伸びたりしがちです。時々ご確認いただき、修繕をお願いします。記名も必ずをお願いします。

④ 体操着袋

- ・体操シャツ・体操用パンツ・赤白帽子の3つを入れるための袋です。下図のようなサイズを目安に準備してください。
- ・成長すること考えて、多少大きめの方が望ましいです。記名をお願いします。
- ・素材はキルティング等の厚い布ではなく、かさばらない薄い布が望ましいです。
- ・色の指定はありません。
- ・市販のものでもかまいません。



(6) 上履き・上履き袋

- ・室内ではゴムの付いた白いフロアーシューズをはきます。
- ・甲とかかとの部分 2 か所に学年組、氏名の記入をお願いします。
- ・上履き袋も用意してください。（1週間学校で保管しますので、かさばらない布製のものが望ましいです）

(7) 防災頭巾

- ・耳に穴が空いているものが望ましいです。幼稚園や保育園で使ったものでも結構です。

(8) 防災頭巾カバー

- ・防災ずきんは、普段は椅子の上に乗せ、座布団代わりに使用するため、カバーを用意していただきます。ゴム付きで椅子にかけられるものでお願いします。
- ・緊急時、中の防災頭巾をすばやく取り出せるよう、マジックテープでとめる物が望ましいです。
- ・市販のものでも結構です。
- ・カバーにも記名してください。

(9) 給食袋

- ・4月中旬より給食が始まります。ランチョンマット、給食用タオル、マスクとそれらを入れる袋（給食袋）を用意してください。洗い替え用に何セットかあるとよいです。

①ランチョンマット

- ・縦45cm×30cm程度の大きさのもので机の上に敷きます。

②給食用タオル

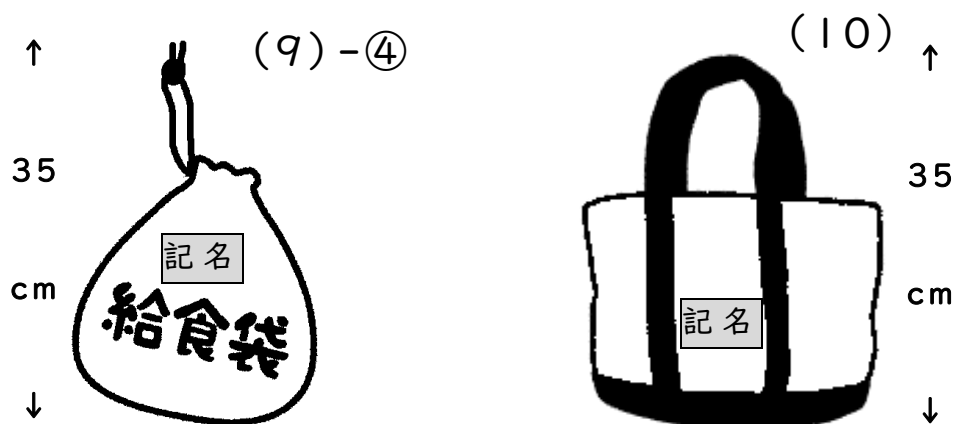
- ・口の周りを拭く時に使います。（小さめのもの）

③マスク

- ・準備中や給食当番の時に使います。

④給食袋

- ・縦20cm×横15cm程度。
- ・机の横に吊り下げておくので、吊るした時にひもの先から袋の底までが35cm未満となるように、ひもの長さを調節してください。
- ・わかりやすい箇所に記名をお願いします。



(10) 手さげバック

- ・学校では布製の手さげバッグをよく使用します。（通学用，図書室用，作品持ち帰り用など）
- ・机の横に吊り下げておくので、吊るした時にひもの先から袋の底までが35cm未満となるように、ひもの長さを調節してください。
- ・幼稚園，保育園で使っていたものでも結構です。
- ・わかりやすい箇所に記名をお願いします。

(11) 水泳用品

- ・水泳指導が始まる前に、手紙で各家庭に連絡します。（例年、水着の指定はありません）

5. 学校給食について

(1) 学校給食

4月中旬から、楽しい給食が始まります。先生や友達と一緒に、同じものを食べながら、美味しい食事のしかたと人間関係を育てることに気を配っていきます。

また、お互いが気持ちよく、楽しい給食の時間にするためのマナーを具体的に身に付けるよい機会です。学校でも子どもたちの実態にあわせて、具体的に食事指導をしていきますが、ご家庭でも、入学までに次の事柄を念頭に工夫して指導していただければ、よりいっそう楽しい給食になると思います。

(2) 学校給食の流れ(12:00~12:45)

	時間	児童	当番
食前	10分	・手洗い, ランチョンマットの準備 ・静かに配膳をする	・手洗い, 身支度 (白衣・帽子・マスク) ・配膳準備 (ワゴン移動・配膳)
会食	25分	・食前のあいさつ ・時間内に、よくかんで好き嫌いをしないで食べましょう。 ・きちんと座って、スプーン, はしを正しく持ってよい姿勢で食べましょう。 ・食後のあいさつ	
食後	10分	・配膳された料理はきれいに食べ、自分の食器は自分で片付ける。 ・食器は重ねて食器かごにもどす。	・食缶, 食器かごの整理をして、ワゴンに返す。 ・配膳台を台ふきでふく。

(3) 入学までに家庭で心がけていただきたいこと

①偏食を少なくしておきましょう。

極端な偏食は発育上よくないばかりか、楽しい給食の時間がお子さんにとってつらい時間になりがちです。少しずつ直しておきましょう。「おいしいものを食べる」のではなく、「おいしく食べる」工夫を家庭の食生活でも、心がけてください。

②会食時間は20分~25分間です。

準備や後片付けがありますので、食べる時間は20~25分です。ご家庭でも、25分間の食事時間に慣れるよう時間を区切って食べてみましょう。「ばかり食べ」は消化吸収によくありませんので、交互に食べる習慣を付けるとよいです。また、時間内に食べられるようにしましょう。

③配膳, 後片付けを手伝いましょう。

ご飯, おかず, 汁物の盛り付けや後片付けは、はじめから子どもたちが自分で行います。子どもは何でもやりたがりますので、ぜひご家庭のお手伝いをさせてみましょう。ご飯, おかず, 汁物, 箸の置き方も見てあげてください。

④食事のマナーを身に付けておきましょう。

食事中に大きな声で話をしないことや、箸等の正しい持ち方, 食事の際の姿勢や食べ方など、基本的な食事マナーはご家庭でしっかり身に付けていただきますよう指導をお願いします。

(4) その他

- ①給食当番は交替制です。使用した白衣は、各自家庭に持ち帰り、洗濯をして持ってきていただくことになります。とれたボタンつけや繕いをしていただけると助かります。ご自身で白衣を準備していただくことも可能です。(別紙参照)
- ②箸は学校で用意します。きちんと持てるようにご家庭でも練習をお願いします。
※正しい箸の持ち方で、持てるようにしておきましょう。

(5) 食物アレルギーについて

- ・食物アレルギーがある場合は、医師の診断を受け、学校生活管理指導表の提出と担任への連絡をお願いします。
- ・学校との相談のうえ、弁当を持参していただくことも可能です。
- ・ご心配のあるご家庭は、担任までご連絡ください。管理職、栄養士、養護教諭と入学後に面談を行います。

6. その他

(1) お便利配信、欠席・遅刻・早退の連絡

- ・柏市では、令和6年度より、「Sigfy」のアプリを活用し、欠席等の連絡とお便りのデータ配信を実施しています。(入学までは、就学時健康診断の際に登録したIDでご使用ください。)
- ・欠席、遅刻の場合は、Sigfyより8時15分までに欠席、遅刻の連絡をお願いいたします。連絡方法については、入学後に配付する登録用紙をご覧ください。
- ・電話での連絡は、極力ご遠慮ください。(電話対応時間 7:30~18:00)
- ・家庭等の都合により早退させる時には、指定の時刻に教室まで迎えに来てください。遅刻の場合にも保護者の方の付き添いをお願いします。安全面から、**児童だけの早退・遅刻は学校では対応いたしかねます。**ご協力をお願いいたします。
- ・事故防止のため、保護者の方からの連絡のない早退や下校は認められませんので、よろしくお願いいたします。

(2) 持ち物

- ・ハンカチ、ティッシュ、マスク(給食用)、これらの予備は毎日持たせてください。
- ・名札は学校にいる間だけ着用します。登下校中は基本着用しません。
- ・学用品が足りないとお子さんが不安になります。初めのうちはお子様と一緒に確認してください。徐々に、翌日の準備が自分でできるようにしていけるとよいです。
- ・**学校で使うもの以外のものは、持たせないでください。**どうしても必要な場合は、必ず担任に連絡をお願いします。
- ・学用品は学校で使うものだけ持たせてください。
- ・携帯電話等の持ち込みには許可が必要です。入学後、ご案内いたします。

(3) 登下校時の交通安全

- ・通学路調査にて、通学路を正しくお知らせください。入学前に、自宅から学校までの道をご家族で確認してください。安全面に注意が必要な箇所がありましたら、お子様と確認をお願いいたします。
- ・右側通行、横断歩道の渡り方、飛び出しをしない等交通ルールについては、学校でも指導しますが、ご家庭でも入学前にご確認ください。
- ・必ず通学路を利用して登下校するように約束をしておいてください。習い事等で

通学路を変更する場合には、連絡帳にて担任までお知らせください。

(4) 下校後のケア

- ・入学当初は、新しい環境での緊張もあり、疲れがたまっていると思われます。十分な休養を取らせてください。
- ・帰宅したら、機会を見つけて学校での様子を聞いてあげてください。その際、何かお困りの点がございましたら、担任までお気軽にご相談ください。

(5) 転居

- ・転居等の事由により、他校に入学または、年度途中に転校することが決まった場合には、できるだけ早く学校にお知らせください。

7. 入学説明会について

- ・本日、本紙「入学のしおり」を配付しております。1月末に実施予定の新入生対象の入学説明会は、しおりをもとにした資料（動画）配信にて行う予定です

*1月中旬頃ホームページにて配信予定。詳細は、柏市からのお知らせまたはSigfy(シグフィー)をご参照ください。

- ・「入学のしおり」と「動画配信」をご覧ください、ご不明な点があれば、メールにてお問合せください。

8. 提出書類について

- ・下記書類について、2月9日(月)～2月13日(金)までに、本日配付した封筒に入れ、本校の事務室へ提出してください。時間は、8時30分から16時30分までをお願いします。
- ・提出物については、兄弟姉妹が在籍している場合には、担任経由での提出も可能です。また、郵送も可能です。(送料は保護者負担となります。)

【提出物】

① 児童調査票

- ・戸籍上の文字で楷書。鉛筆で記入。
- ・令和8年4月1日現在の年齢。
- ・学年は1学年、組は空欄で。
- ・緊急連絡先や、職場の連絡先も必ず記入してください。

② 通学路図

- ・コースの色を○で囲み、経路を赤で引いてください。
- ・コースがわからない場合は、空欄で提出していただいて結構です。入学式でご確認ください。

◎ ゆうちょ銀行「自動払込利用申込書」について

- ・郵便局に口座のない方は、口座開設の手続きをしてください。
- ・データ入力作業の都合上、1月30日(金)までにお願いします。
- ・上記書類提出の際、封筒のチェック欄に手続きを行った日付の記入をお願いします。**(控えは提出不要です)**

入学式のご案内

1. 期日 令和 8 年 4 月 9 日 (木)

〈受付〉 午前 9時から9時 30分

〈開式〉 午前10時

〈閉式予定〉午前10時 30分

閉式後、学級ごとに写真撮影

〈下校予定〉午前11時 00分ころ

当日の受付終了後、教室にて保護者の方をお願いする作業がございます。時間には余裕をもってお越しください。

2. 会場 柏市立柏第一小学校

3. 入学式当日の持ち物

(1) 入学通知書(教育委員会からきた通知)

(2) 上履き(保護者の方も用意してください。靴袋も持参してください。)

(3) 入れ物(教科書やノート、副読本などが配られます。)

4. 入学式当日にお渡しするもの(予定)

(1) 入学のしおり

(2) 教科書(こくご、さんすう、せいかつなど教科書については、乱丁などを確かめてから、組、番号、氏名などを記入してください。乱丁がありましたら、当日中に担任へ連絡してください。)

(3) ノート(国語、算数、自由帳、連絡帳、連絡バッグ)

(4) 名札(持ち帰り、名前を書いて翌日に学校に持たせてください。)

*入学式当日、受付で保護者の方に着用していただきます。

(5) その他

・交通安全ワッペン、ランドセルカバー、黄色帽子など。

*配付物は変更になることがございます

今後、入学までの連絡は、ご登録いただいた Sigfy にて行います。入学後、改めて本登録することになりますので、ご承知おきください。

みなさんのご入学を、在校生、教職員一同心よりお待ちしております！



【お問合せ先】

柏市立柏第一小学校

教務主任

04-7143-0138

dail-e@kashiwa.ed.jp

