


オンラインで朝の会（先生＋子ども編）

休校などで、朝の会などを Google Meet を利用して、オンライン（双方向）で行えます。

時間を決めて、クラスの子供達に Google Meet に参加してもらい、顔を見ながら話しをしましょう。

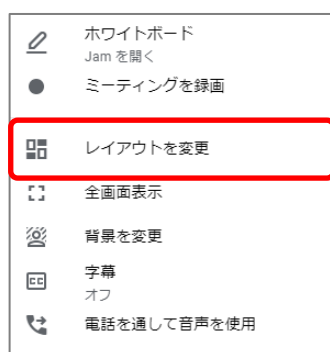
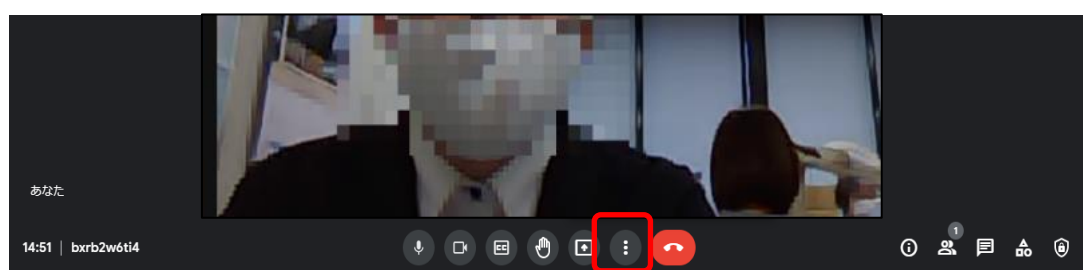
（※Meet に最初に入った人が会議の主催者になるので、先生は最初に Meet に入っておきましょう）

【 Google Classroom の起動 】

- ① Google Chrome  を起動し、自分のアカウントでログインする
- ② Classroom を起動してクラスの Meet に参加する

【 Google Meet の画面の設定 】

クラス全員の顔が表示されるようにレイアウトで「タイル表示」を選択する



- ・「タイル表示」を選択
- ・スライダーで表示したい人数を変更してクラス全員が表示されるようにする

【 呼びかけ ⇔ 返事をしてもらう 】

先生が個別に呼びかけ、それに子どもがマイクを ON にして返事をもらう（返事終了で OFF）



マイク ON 状態



マイクミュート状態

先生の呼びかけに、一斉に子どもが手を挙げて返事をもらう（返事終了で手をさげる）

