

## Ⅱ 運動能力調査

### 1 調査対象

○実施児童数（各園 年中児・年長児）

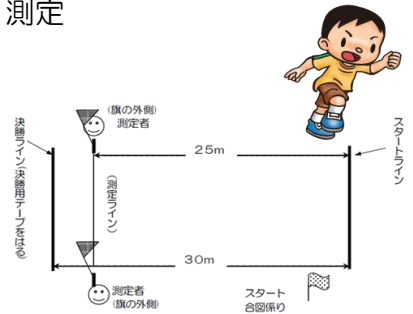
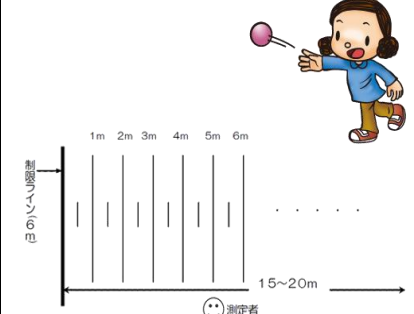
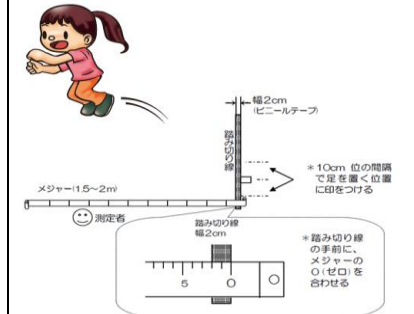
	男児（人）			女児（人）			計（人）
	幼稚園	保育園	計	幼稚園	保育園	計	
4歳前半	336	118	454	340	118	458	912
4歳後半	598	237	835	608	221	829	1664
5歳前半	493	240	733	538	250	788	1521
5歳後半	603	274	877	604	238	842	1719
6歳前半	195	130	325	190	107	297	622
合計	2225	999	3224	2280	934	3214	6438

### 2 運動能力測定方法

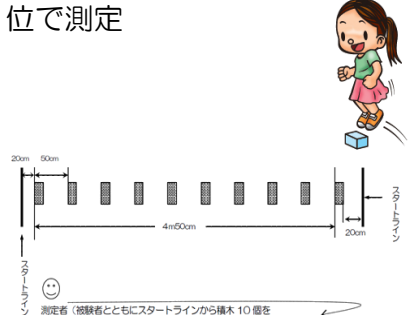
○「幼児の運動能力テスト研究会作成：1999」を参考にして、柏市「幼児の運動能力測定」実施要項を作成

○各園の主任が中心となり、担任と協力して測定を実施

《運動能力測定項目：基本3種目》 ※必ず実施

25m走(1回測定)	テニスボール投げ(2回測定)	立ち幅跳び(2回測定)
<p>スタートから25m地点を通過するまでを1/10秒単位で測定</p> 	<p>スタートラインからの最短距離を50cm単位で測定</p> 	<p>踏切線と着地した地点(踵)との最短距離をcm単位で測定</p> 

《運動能力測定項目：選択2種目》 ※希望園のみ実施

両足連続跳び越し(2回測定)	体支持持続時間(1回測定)
<p>スタートから10個の積木を跳び終わるまでを1/10秒単位で測定</p> 	<p>足が床から離れて、床に着くまでの時間を秒単位で測定</p> 